



PRESUPUESTO MUNICIPAL ORDINARIO EJERCICIO 2018



AYUNTAMIENTO
ALPEDRETE
Concejalía de Hacienda



Ayuntamiento de Alpedrete

RESUMEN DE LOS ESTADOS DE GASTOS E INGRESOS POR CAPITULOS

EJERCICIO 2018

ESTADO DE INGRESOS			ESTADO DE GASTOS		
A) OPERACIONES CORRIENTES	10.081.675,09		A) OPERACIONES CORRIENTES	9.741.175,09	
1 Impuestos directos		4.808.117,77	1 GASTOS DE PERSONAL.		5.240.738,08
2 Impuestos indirectos		21.156,67	2 GASTOS CORRIENTES EN BIENES Y SERVICIOS		4.024.144,91
3 Tasas, precios públicos y otros ingresos		1.277.274,54	3 GASTOS FINANCIEROS		12.000,00
4 Transferencias corrientes		3.874.059,87	4 TRANSFERENCIAS CORRIENTES		464.292,10
5 Ingresos patrimoniales		101.066,24	B) FONDO DE CONTINGENCIA	0,00	
B) OPERACIONES DE CAPITAL	0,00		5 FONDO DE CONTINGENCIA Y OTROS		0,00
6 Enajenación de inversiones reales		0,00	C) OPERACIONES DE CAPITAL	340.500,00	
7 Transferencias de capital		0,00	6 INVERSIONES REALES		340.500,00
C) OPERACIONES FINANCIERAS	0,00		7 TRANSFERENCIAS DE CAPITAL		0,00
8 Activos financieros		0,00	D) OPERACIONES FINANCIERAS	0,00	
9 Pasivos financieros		0,00	8 ACTIVOS FINANCIEROS		0,00
			9 PASIVOS FINANCIEROS		0,00
TOTAL INGRESOS	10.081.675,09		TOTAL GASTOS	10.081.675,09	

OPERACIONES NO FINANCIERAS

		IMPORTE			IMPORTE
IMPORTAN INGRESOS	IMPORTAN GASTOS	10.081.675,09	IMPORTAN INGRESOS	IMPORTAN GASTOS	10.081.675,09
		10.081.675,09			10.081.675,09
		NIVELADO			0,00

Ayuntamiento de Alpedrete



PRESUPUESTO DE INGRESOS

EJERCICIO 2018



Ayuntamiento de Alpedrete

ESTADO DE INGRESOS

RESUMEN POR CAPITULOS

CAPITULOS	DENOMINACION	IMPORTE
1	IMPUESTOS DIRECTOS	4.808.117,77
2	IMPUESTOS INDIRECTOS	21.156,67
3	TASAS Y OTROS INGRESOS	1.277.274,54
4	TRANSFERENCIAS CORRIENTES	3.874.059,87
5	INGRESOS PATRIMONIALES	101.066,24
6	ENAJENACIÓN DE INVERSIONES REALES	0,00
7	TRANSFERENCIAS DE CAPITAL	0,00
8	ACTIVOS FINANCIEROS	0,00
9	PASIVOS FINANCIEROS	0,00
TOTAL DEL ESTADO DE INGRESOS		10.081.675,09

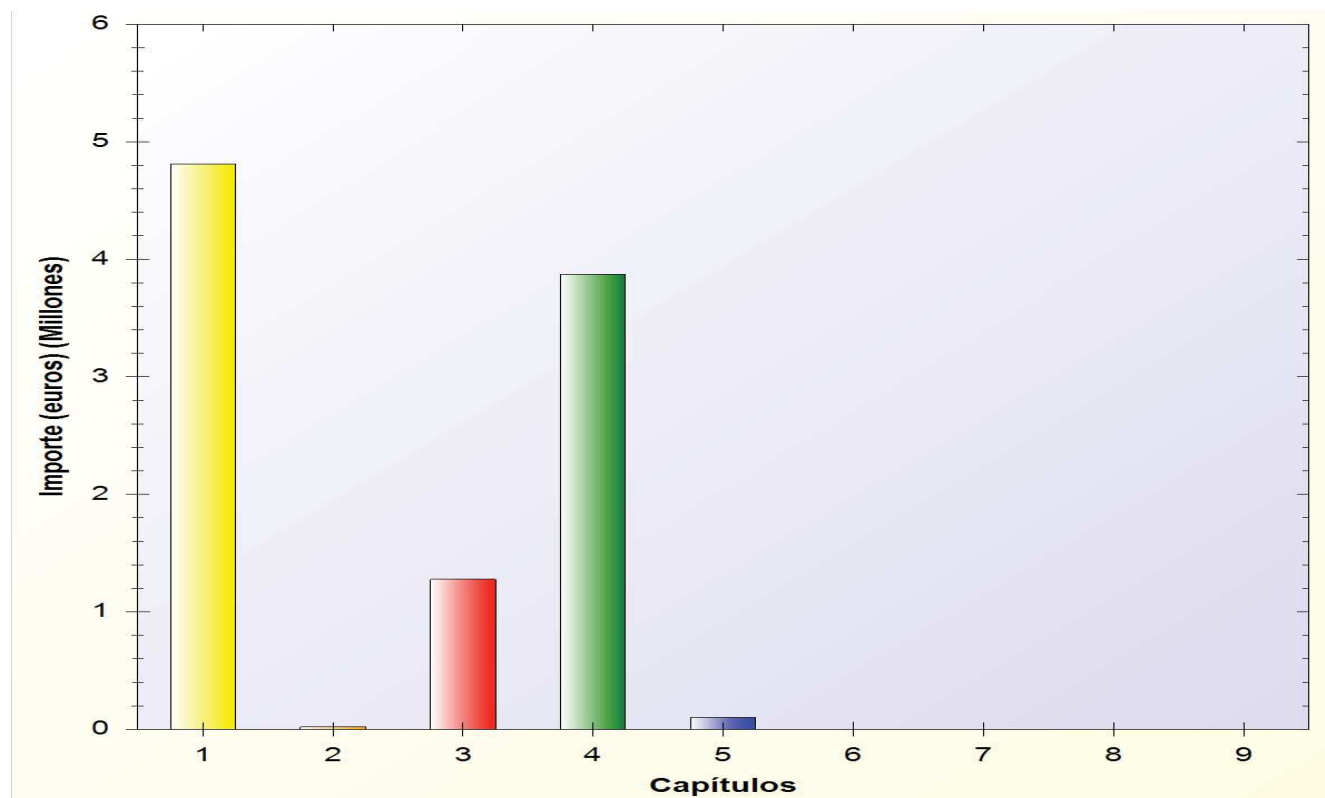


Ayuntamiento de Alpedrete

EJERCICIO 2018

ESTADO DE INGRESOS

RESUMEN POR CAPITULOS





Ayuntamiento de Alpedrete

Página: 4

PRESUPUESTO ECONOMICO DE INGRESOS

EJERCICIO 2018

CAPIT.	ARTIC.	CONCEPTO	SUBCONC.	DENOMINACION DE LA PARTIDA	TOTALES			
					POR SUBCONC.	POR CONCEPTO	POR ARTICULO	POR CAPITULO
1	11			CAPITULO 1. Impuestos directos				
				Impuestos sobre el capital				
		112		Impuesto sobre Bienes Inmuebles. Bienes Inmuebles de Naturaleza Rústica		6.988,70		
		113		Impuesto sobre Bienes Inmuebles. Bienes inmuebles de Naturaleza Urbana		4.158.793,33		
		114		Impuesto sobre Bienes Inmuebles. Bienes Inmuebles de características especiales		3.500,00		
		115		Impuesto sobre vehículos de Tracción Mecánica		578.573,33		
	13	116		Impuesto sobre Incremento del Valor de los Terrenos de Naturaleza Urbana		0,00	4.747.855,36	
				Impuesto sobre las Actividades Económicas				
		130		Impuesto sobre Actividades Económicas		60.262,41	60.262,41	
TOTAL DEL CAPITULO 1								4.808.117,77



Ayuntamiento de Alpedrete

Página: 5

PRESUPUESTO ECONOMICO DE INGRESOS

EJERCICIO 2018

CAPIT.	ARTIC.	CONCEPTO	SUBCONC.	DENOMINACION DE LA PARTIDA	TOTALES			
					POR SUBCONC.	POR CONCEPTO	POR ARTICULO	POR CAPITULO
2	29	290		CAPITULO 2. Impuestos indirectos				
				Otros impuestos indirectos				
				Impuesto sobre construcciones, instalaciones y obras		21.156,67	21.156,67	
TOTAL DEL CAPITULO 2								21.156,67



Ayuntamiento de Alpedrete

Página: 6

PRESUPUESTO ECONOMICO DE INGRESOS

EJERCICIO 2018

CAPIT.	ARTIC.	CONCEPTO	SUBCONC.	DENOMINACION DE LA PARTIDA	TOTALES			
					POR SUBCONC.	POR CONCEPTO	POR ARTICULO	POR CAPITULO
3	30			CAPITULO 3. Tasas, precios públicos y otros ingresos				
				Tasas por la prestación de servicios públicos básicos				
		301		Servicio de alcantarillado		498,10		
	30	302		Servicio de recogida de basuras		391.601,93		
		305		Servicios de Cementerios		17.569,20	409.669,23	
	32			Tasas por la realización de actividades de competencia local				
		321		Licencias urbanísticas		112.563,00		
		325		Tasa por expedición de documentos		2.000,00		
		326		Tasa por retirada de vehículos		8.000,00		
		328		Licencias de apertura de establecimientos		9.468,33	132.031,33	
	33			Tasas por utilización privativa o aprovechamiento especial dominio público local				
		331		Tasa por entrada de vehículos		14.660,00		
		332		Tasa por utilización privativa o aprovechamiento especial por empresas		153.317,33		
		333		Tasa por utilización privativa o aprovechamiento especial por empresas		2.997,90		
		334		Tasa por apertura de calas y zanjas		500,00		
		335		Tasa por ocupación de la vía pública con terrazas		22.000,00		
				SUMA Y SIGUE		735.175,79	735.175,79	



Ayuntamiento de Alpedrete

Página: 7

PRESUPUESTO ECONOMICO DE INGRESOS

EJERCICIO 2018

CAPIT.	ARTIC.	CONCEPTO	SUBCONC.	DENOMINACION DE LA PARTIDA	TOTALES			
					POR SUBCONC.	POR CONCEPTO	POR ARTICULO	POR CAPITULO
				SUMAS ANTERIORES		735.175,79	735.175,79	
		336		Tasa por ocupación de la vía pública con suspensión temporal de tráfico rodado		1.500,00		
		338		Compensación de Telefónica de España S.A.		56.752,00		
		339						
			339.	Otras tasas por utilización privativa del dominio público	1.000,00			
			339.01	Ocupación de la vía pública con materiales y contenedores	13.000,00			
			339.02	Tasa por alquiler instalaciones deportivas y culturales	1.500,00			
			339.06	Mercadillo municipal	800,00			
			339.07	Circos y otras ocupaciones de mercadillos	500,00			
			339.08	Puestos, barracas, casetas de venta, espectáculos o atracciones durante periodo de	14.000,00			
			339.09	Rodajes, anuncios y reportajes publicitarios	199,99			
			339.11	Reserva de aparcamiento	1.000,00	31.999,99	283.727,22	
				Precios públicos				
	34	341		Precio Público Gimnasia de mayores		9.220,33		
		346		Escuela de música		115.000,00		
		347						
			347.	Servicios Culturales	37.533,33			
			347.01	CAMPAMENTO CREATIVO DE VERANO	4.000,00			
			347.02	Salidas culturales	4.000,00	45.533,33		
		348						
			348.	Actividades Juventud	10.632,60			
			348.01	Verano Joven	4.000,00	14.632,60	184.386,26	
				SUMA Y SIGUE		1.009.814,04	1.009.814,04	



Ayuntamiento de Alpedrete

Página: 8

PRESUPUESTO ECONOMICO DE INGRESOS

EJERCICIO 2018

CAPIT.	ARTIC.	CONCEPTO	SUBCONC.	DENOMINACION DE LA PARTIDA	TOTALES			
					POR SUBCONC.	POR CONCEPTO	POR ARTICULO	POR CAPITULO
				SUMAS ANTERIORES		1.009.814,04	1.009.814,04	
	38			Reintegros de operaciones corrientes				
		389		Otros reintegros de operaciones corrientes		20.000,00		
	39			Otros ingresos				
		391						
			391.20	Multas por infracciones de la Ordenanza de circulación	90.000,00	90.000,00		
		392						
			392.00	Recargos por declaración extemporánea sin requerimiento previo	6.000,00			
			392.10	Recargo ejecutivo	2.000,00			
			392.11	Recargo de apremio	80.000,00	88.000,00		
		393		Intereses de demora		35.000,00		
		398		Indemnizaciones de seguros de no vida		1.000,00		
		399						
			399.	Otros ingresos diversos	3.000,00			
			399.02	Costes de Reposición de Arbolado	12.000,00			
			399.03	Anuncios Boletines Oficiales Contratación	6.460,50			
			399.04	Costas Recaudación	12.000,00	33.460,50	247.460,50	
TOTAL DEL CAPITULO 3								1.277.274,54



Ayuntamiento de Alpedrete

Página: 9

PRESUPUESTO ECONOMICO DE INGRESOS

EJERCICIO 2018

CAPIT.	ARTIC.	CONCEPTO	SUBCONC.	DENOMINACION DE LA PARTIDA	TOTALES			
					POR SUBCONC.	POR CONCEPTO	POR ARTICULO	POR CAPITULO
4	42	420	420.00	CAPITULO 4. Transferencias corrientes				
				De la Administración del Estado				
	45	450		Participación en los Tributos del Estado	2.475.047,52	2.475.047,52	2.475.047,52	
				De Comunidades Autónomas				
				450.3004 Convenio Escuela Infantil	157.739,97			
				450.3005 Subvención sostenimiento de Centro Públicos	5.000,00			
				450.3006 Subvención deporte infantil	10.000,00			
				450.5010 Transferencias corrientes en cumplimiento de convenios suscritos con la	44.658,90			
				450.6001 Subvención BESCAM	537.224,00			
				450.6002 Convenio recogida selectiva	70.000,00			
				450.6010 Otras transferencias corrientes convenios con la Comunidad Autónoma.	557.189,48			
				450.8001 Subvención Juzgado de Paz	2.200,00	1.384.012,35	1.384.012,35	
	47	471		De Empresas privadas				
				De Empresas privadas. Subvenciones para gastos no financieros del ejercicio		15.000,00	15.000,00	
TOTAL DEL CAPITULO 4								3.874.059,87



Ayuntamiento de Alpedrete

Página: 10

PRESUPUESTO ECONOMICO DE INGRESOS

EJERCICIO 2018

CAPIT.	ARTIC.	CONCEPTO	SUBCONC.	DENOMINACION DE LA PARTIDA	TOTALES			
					POR SUBCONC.	POR CONCEPTO	POR ARTICULO	POR CAPITULO
5				CAPITULO 5. Ingresos patrimoniales				
	52			Intereses de depósitos				
		520		Intereses de depósitos		100,00	100,00	
	53			Dividendos y participación beneficios				
		534		De sociedades y entidades no dependientes de las entidades locales				
			534.10	De sociedades y entidades no dependientes de las entidades locales	60.000,00	60.000,00	60.000,00	
	54			Rentas de bienes inmuebles				
		541		Arrendamiento de fincas urbanas		19.860,00	19.860,00	
	55			Productos de concesiones y aprovechamientos especiales				
		550		De concesiones administrativas con contraprestación periódica		21.106,24	21.106,24	
TOTAL DEL CAPITULO 5								101.066,24



Ayuntamiento de Alpedrete

Página: 11

PRESUPUESTO ECONOMICO DE INGRESOS

EJERCICIO 2018

Ayuntamiento de Alpedrete



PRESUPUESTO DE GASTOS

EJERCICIO 2018



Ayuntamiento de Alpedrete

ESTADO DE GASTOS

EJERCICIO 2018

AREA DE GASTO 0

DEUDA PUBLICA.

* POLITICA DE GASTO 0.1: Deuda Pública.

- GRUPO DE PROGRAMAS 0.11: Deuda Pública.



PRESUPUESTO ECONOMICO DE GASTOS

RELACION DE APLICACIONES PRESUPUESTARIAS

AREA DE GASTO: 0

POLITICA DE GASTO: 0.1

GRUPO DE PROGRAMAS: 0.1.1

APLICACIÓN PRESUPUESTARIA		DENOMINACION DE LA APLICACIÓN	POR SUBCONCEPTO	POR CONCEPTO	POR ARTICULO	POR CAPITULO
CLASIFI. POR PRG.	CLASIFICACION ECONOMICA					
011	31001	CAPITULO 3. GASTOS FINANCIEROS				
		Art. 31. De préstamos y otras operaciones financieras en euros				
		Intereses operación de tesorería	3.000,00	3.000,00	3.000,00	
		TOTAL CAPITULO 3. GRUPO DE PROGRAMAS 0.1.1				



Ayuntamiento de Alpedrete

Página: 4

28/11/2017

PRESUPUESTO ECONOMICO DE GASTOS

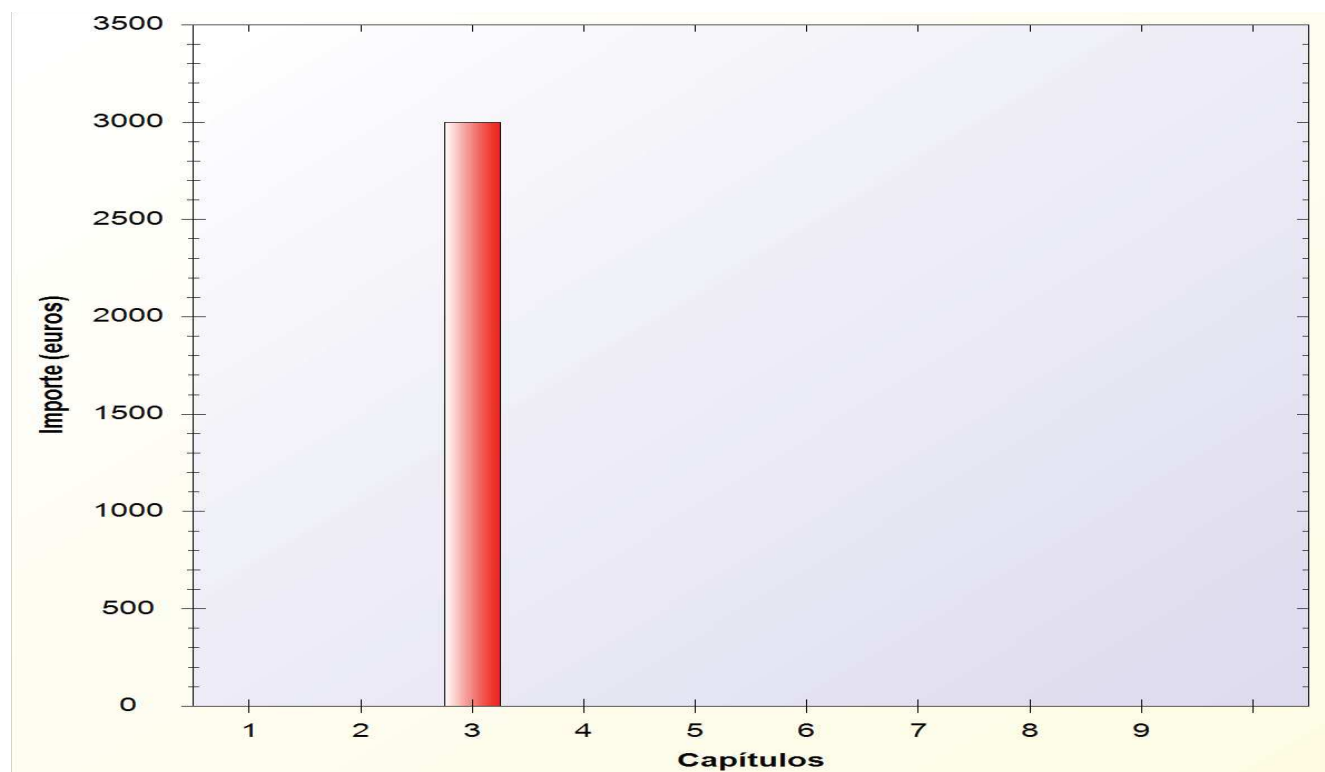
RESUMEN ECONOMICO POR CAPITULOS DEL AREA DE GASTO: 0 DEUDA PUBLICA.

CAPITULOS									
	I	II	III	IV	V	VI	VII	VIII	IX
GRP. DE PRG.	Gastos de Personal	Gastos en bienes ctes. y servicios	Gastos Financieros	Transferencias Corrientes	Fondo de Contingencia	Inversiones Reales	Transferencias de capital	Activos Financieros	Pasivos Financieros
0.1.1			3.000,00						
TOTALES			3.000,00						



PRESUPUESTO ECONOMICO DE GASTOS

RESUMEN ECONOMICO POR CAPITULOS DEL AREA DE GASTO: 0 DEUDA PUBLICA.





Ayuntamiento de Alpedrete

ESTADO DE GASTOS

EJERCICIO 2018

AREA DE GASTO 1

SERVICIOS PUBLICOS BASICOS

* POLITICA DE GASTO 1.3: Seguridad y movilidad ciudadana.

- GRUPO DE PROGRAMAS 1.30: Administración General de la Seguridad Social y Protección Civil.
- GRUPO DE PROGRAMAS 1.32: Seguridad y Orden Público.
- GRUPO DE PROGRAMAS 1.33: Ordenación del tráfico y del estacionamiento.
- GRUPO DE PROGRAMAS 1.35: Protección civil.

* POLITICA DE GASTO 1.5: Vivienda y urbanismo.

- GRUPO DE PROGRAMAS 1.50: Administración General de Vivienda y urbanismo.
- GRUPO DE PROGRAMAS 1.53: Vías públicas
 - > PROGRAMA 1.532: Pavimentación de vías públicas

* POLITICA DE GASTO 1.6: Bienestar comunitario.

- GRUPO DE PROGRAMAS 1.61: Abastecimiento domiciliario de agua potable.
- GRUPO DE PROGRAMAS 1.62: Recogida, gestión y tratamiento de residuos.
 - > PROGRAMA 1.621: Recogida de residuos.
 - > PROGRAMA 1.622: Gestión de residuos sólidos urbanos.
 - > PROGRAMA 1.623: Tratamiento de residuos.
- GRUPO DE PROGRAMAS 1.63: Limpieza viaria.
- GRUPO DE PROGRAMAS 1.64: Cementerio y servicios funerarios.

* POLITICA DE GASTO 1.7: Medio ambiente.

- GRUPO DE PROGRAMAS 1.70: Administración general del medio ambiente.
- GRUPO DE PROGRAMAS 1.71: Parques y jardines.



Ayuntamiento de Alpedrete

Página: 7

PRESUPUESTO ECONOMICO DE GASTOS

RELACION DE APLICACIONES PRESUPUESTARIAS

AREA DE GASTO: 1

POLITICA DE GASTO: 1.3

GRUPO DE PROGRAMAS: 1.3.0

APLICACIÓN PRESUPUESTARIA		DENOMINACION DE LA APLICACIÓN	POR SUBCONCEPTO	POR CONCEPTO	POR ARTICULO	POR CAPITULO
CLASIFI. POR PRG.	CLASIFICACION ECONOMICA					
		CAPITULO 1. GASTOS DE PERSONAL.				
		Art. 12. Personal funcionario				
130	12003	Policia Local. Sueldos del Grupo C1	10.184,60			
130	12004	Policia Local. Sueldos del Grupo C2	302.142,81			
130	12006	Policia Local. Trienios	46.098,79	358.426,20		
130	12100	Policia Local. C. de destino	186.533,89	186.533,89		
130	12101	Policia Local. C. específico	841.826,55	841.826,55	1.386.786,64	
		Art. 15. Incentivos al rendimiento				
130	151	Policia Local. Gratificaciones		15.000,00	15.000,00	
		Art. 16. Cuotas, prestaciones y gastos sociales a cargo del empleador				
130	1600001	Policia Local. Seguridad Social Funcionarios	457.639,60	457.639,60	457.639,60	
TOTAL CAPITULO 1. GRUPO DE PROGRAMAS 1.3.0						1.859.426,24



Ayuntamiento de Alpedrete

Página: 8

PRESUPUESTO ECONOMICO DE GASTOS

RELACION DE APLICACIONES PRESUPUESTARIAS

AREA DE GASTO: 1

POLITICA DE GASTO: 1.3

GRUPO DE PROGRAMAS: 1.3.0

APLICACIÓN PRESUPUESTARIA		DENOMINACION DE LA APLICACIÓN	POR SUBCONCEPTO	POR CONCEPTO	POR ARTICULO	POR CAPITULO
CLASIFI. POR PRG.	CLASIFICACION ECONOMICA					
		CAPITULO 2. GASTOS CORRIENTES EN BIENES Y SERVICIOS				
		Art. 21. Reparaciones, mantenimiento y conservación				
130	21200	Policia Local. Conservación edificios	3.000,00	3.000,00		
130	21400	Policia Local. Conservación vehículos	10.000,00	10.000,00	13.000,00	
		Art. 22. Material, suministros y otros				
130	22000	Seg y Prot. Civil. Ordinario no inventariable	3.000,00	3.000,00		
130	22100	Policía Local. Energía eléctrica	2.500,00	2.500,00		
130	22101	Policía Local. Agua	500,00	500,00		
130	22102	Policía Local. Gas	5.500,00	5.500,00		
130	22104	Policía Local. Vestuario	20.000,00	20.000,00		
130	22110	Productos de limpieza y aseo	1.500,00	1.500,00		
130	22403	Policía Local. Seguro vehículos	5.021,43	5.021,43		
130	2270602	Seg y Prot. Civil. Cto. Mantenimiento Aplicaciones Informáticas	1.700,00	1.700,00		
130	2279927	Seg. y Prot. Civil. Asistencia técnica elaboración plan INFOMA	12.000,00	12.000,00	51.721,43	
TOTAL CAPITULO 2. GRUPO DE PROGRAMAS 1.3.0						64.721,43



Ayuntamiento de Alpedrete

Página: 9

PRESUPUESTO ECONOMICO DE GASTOS

RELACION DE APLICACIONES PRESUPUESTARIAS

AREA DE GASTO: 1

POLITICA DE GASTO: 1.3

GRUPO DE PROGRAMAS: 1.3.0

APLICACIÓN PRESUPUESTARIA		DENOMINACION DE LA APLICACIÓN	POR SUBCONCEPTO	POR CONCEPTO	POR ARTICULO	POR CAPITULO
CLASIFI. POR PRG.	CLASIFICACION ECONOMICA					
130	63200	<p>CAPITULO 6. INVERSIONES REALES</p> <p>Art. 63. Inversión de reposición asociada al funcionamiento operativo de los servicios</p> <p>Seg. y Protección Civil. Reformas edificios municipales</p>	3.000,00	3.000,00	3.000,00	
TOTAL CAPITULO 6. GRUPO DE PROGRAMAS 1.3.0						3.000,00



Ayuntamiento de Alpedrete

Página: 10

PRESUPUESTO ECONOMICO DE GASTOS

RELACION DE APLICACIONES PRESUPUESTARIAS

AREA DE GASTO: 1

POLITICA DE GASTO: 1.3

GRUPO DE PROGRAMAS: 1.3.2

APLICACIÓN PRESUPUESTARIA		DENOMINACION DE LA APLICACIÓN	POR SUBCONCEPTO	POR CONCEPTO	POR ARTICULO	POR CAPITULO
CLASIFI. POR PRG.	CLASIFICACION ECONOMICA					
		CAPITULO 2. GASTOS CORRIENTES EN BIENES Y SERVICIOS				
		Art. 20. Arrendamientos y cánones				
132	20400	Seg. y Orden Público. Renting vehículos	20.400,00	20.400,00	20.400,00	
		Art. 21. Reparaciones, mantenimiento y conservación				
132	21503	Seg. y Orden Público. Mantenimiento Sonómetro y calibrador	1.500,00	1.500,00	1.500,00	
		Art. 22. Material, suministros y otros				
132	2219901	Seg. y Orden Público. Suministro armamento y munición	3.000,00	3.000,00		
132	2270101	Seg. y Orden Público. Cto. Alarmas edificios	16.940,00	16.940,00	19.940,00	
TOTAL CAPITULO 2. GRUPO DE PROGRAMAS 1.3.2						41.840,00



PRESUPUESTO ECONOMICO DE GASTOS

RELACION DE APLICACIONES PRESUPUESTARIAS

AREA DE GASTO: 1

POLITICA DE GASTO: 1.3

GRUPO DE PROGRAMAS: 1.3.3

APLICACIÓN PRESUPUESTARIA		DENOMINACION DE LA APLICACIÓN	POR SUBCONCEPTO	POR CONCEPTO	POR ARTICULO	POR CAPITULO
CLASIFI. POR PRG.	CLASIFICACION ECONOMICA					
		CAPITULO 2. GASTOS CORRIENTES EN BIENES Y SERVICIOS				
		Art. 22. Material, suministros y otros				
133	2270401	Ordenación del tráfico. Cto. Grúas	6.654,96			
133	2270801	Ordenación del tráfico. Cto. Gestión Multas y Sanciones	19.591,11	26.246,07	26.246,07	
TOTAL CAPITULO 2. GRUPO DE PROGRAMAS 1.3.3						26.246,07



PRESUPUESTO ECONOMICO DE GASTOS

RELACION DE APLICACIONES PRESUPUESTARIAS

AREA DE GASTO: 1

POLITICA DE GASTO: 1.3

GRUPO DE PROGRAMAS: 1.3.3

APLICACIÓN PRESUPUESTARIA		DENOMINACION DE LA APLICACIÓN	POR SUBCONCEPTO	POR CONCEPTO	POR ARTICULO	POR CAPITULO
CLASIFI. POR PRG.	CLASIFICACION ECONOMICA					
133	62505	CAPITULO 6. INVERSIONES REALES Art. 62. Inversión nueva asociada al funcionamiento operativo de los servicios Ordenación del tráfico y del estacionamiento. Señalización vial	15.000,00	15.000,00	15.000,00	
TOTAL CAPITULO 6. GRUPO DE PROGRAMAS 1.3.3						15.000,00



Ayuntamiento de Alpedrete

Página: 13

PRESUPUESTO ECONOMICO DE GASTOS

RELACION DE APLICACIONES PRESUPUESTARIAS

AREA DE GASTO: 1

POLITICA DE GASTO: 1.3

GRUPO DE PROGRAMAS: 1.3.5

APLICACIÓN PRESUPUESTARIA		DENOMINACION DE LA APLICACIÓN	POR SUBCONCEPTO	POR CONCEPTO	POR ARTICULO	POR CAPITULO
CLASIFI. POR PRG.	CLASIFICACION ECONOMICA					
		CAPITULO 2. GASTOS CORRIENTES EN BIENES Y SERVICIOS				
		Art. 22. Material, suministros y otros				
135	22100	Protección civil. Energía eléctrica	500,00			
135	22104	Protección civil. Vestuario	3.500,00	4.000,00		
135	22400	Protección civil. Seguros voluntarios	1.700,00	1.700,00		
135	22403	Protección civil. Seguro vehículos	1.092,74	1.092,74		
135	2269910	Protección civil. Gastos varios	6.000,00	6.000,00	12.792,74	
TOTAL CAPITULO 2. GRUPO DE PROGRAMAS 1.3.5						12.792,74



PRESUPUESTO ECONOMICO DE GASTOS

RELACION DE APLICACIONES PRESUPUESTARIAS

AREA DE GASTO: 1

POLITICA DE GASTO: 1.3

GRUPO DE PROGRAMAS: 1.3.5

APLICACIÓN PRESUPUESTARIA		DENOMINACION DE LA APLICACIÓN	POR SUBCONCEPTO	POR CONCEPTO	POR ARTICULO	POR CAPITULO
CLASIFI. POR PRG.	CLASIFICACION ECONOMICA					
135	62400	CAPITULO 6. INVERSIONES REALES Art. 62. Inversión nueva asociada al funcionamiento operativo de los servicios Protección civil. Vehículo Protección Civil	35.000,00	35.000,00	35.000,00	
TOTAL CAPITULO 6. GRUPO DE PROGRAMAS 1.3.5						35.000,00



Ayuntamiento de Alpedrete

Página: 15

PRESUPUESTO ECONOMICO DE GASTOS

RELACION DE APLICACIONES PRESUPUESTARIAS

AREA DE GASTO: 1

POLITICA DE GASTO: 1.5

GRUPO DE PROGRAMAS: 1.5.0

APLICACIÓN PRESUPUESTARIA		DENOMINACION DE LA APLICACIÓN	POR SUBCONCEPTO	POR CONCEPTO	POR ARTICULO	POR CAPITULO
CLASIFI. POR PRG.	CLASIFICACION ECONOMICA					
		CAPITULO 1. GASTOS DE PERSONAL.				
		Art. 12. Personal funcionario				
150	1200001	Urbanismo. Sueldos del Grupo A1 Interinos	15.122,31			
150	12003	Urbanismo. Sueldos del Grupo C1	17.823,05			
150	12004	Urbanismo. Sueldos del Grupo C2	8.632,65			
150	12005	Urbanismo. Sueldos del Grupo E	7.911,33			
150	12006	Urbanismo. Trienios	4.498,33	53.987,67		
150	12100	Urbanismo. C. de destino	20.708,56	20.708,56		
150	1210001	Urbanismo. C. destino interinos	10.071,22	10.071,22		
150	12101	Urbanismo. C. específico	42.618,87	42.618,87		
150	1210101	Urbanismo. C. específico interinos	20.584,94	20.584,94	147.971,26	
		Art. 13. Personal Laboral				
150	13100	Urbanismo. Laboral temporal	63.090,98	63.090,98	63.090,98	
		Art. 16. Cuotas, prestaciones y gastos sociales a cargo del empleador				
150	1600001	Urbanismo. Seguridad Social Funcionarios	48.830,51			
150	1600003	Urbanismo. Seguridad Social personal laboral temporal	20.820,03	69.650,54	69.650,54	
TOTAL CAPITULO 1. GRUPO DE PROGRAMAS 1.5.0						280.712,78



Ayuntamiento de Alpedrete

Página: 16

PRESUPUESTO ECONOMICO DE GASTOS

RELACION DE APLICACIONES PRESUPUESTARIAS

AREA DE GASTO: 1

POLITICA DE GASTO: 1.5

GRUPO DE PROGRAMAS: 1.5.0

APLICACIÓN PRESUPUESTARIA		DENOMINACION DE LA APLICACIÓN	POR SUBCONCEPTO	POR CONCEPTO	POR ARTICULO	POR CAPITULO
CLASIFI. POR PRG.	CLASIFICACION ECONOMICA					
		CAPITULO 2. GASTOS CORRIENTES EN BIENES Y SERVICIOS				
		Art. 22. Material, suministros y otros				
150	22000	Ordinario no inventariable	300,00	300,00		
150	22603	Publicación en Diarios Oficiales	1.000,00	1.000,00	1.300,00	
TOTAL CAPITULO 2. GRUPO DE PROGRAMAS 1.5.0						1.300,00



Ayuntamiento de Alpedrete

Página: 17

PRESUPUESTO ECONOMICO DE GASTOS

RELACION DE APLICACIONES PRESUPUESTARIAS

AREA DE GASTO: 1

POLITICA DE GASTO: 1.5

GRUPO DE PROGRAMAS: 1.5.3

PROGRAMA: 1.5.3.2

APLICACIÓN PRESUPUESTARIA		DENOMINACION DE LA APLICACIÓN	POR SUBCONCEPTO	POR CONCEPTO	POR ARTICULO	POR CAPITULO
CLASIFI. POR PRG.	CLASIFICACION ECONOMICA					
		CAPITULO 1. GASTOS DE PERSONAL.				
		Art. 13. Personal Laboral				
1532	13100	Vías públicas. Laboral temporal	213.029,42			
1532	13101	Vías públicas. Horas extraordinarias	10.000,00	223.029,42	223.029,42	
		Art. 14. Otro personal				
1532	14302	Vías Públicas. Programa reactivación profesional para desempleados	11.352,97	11.352,97	11.352,97	
		Art. 16. Cuotas, prestaciones y gastos sociales a cargo del empleador				
1532	1600003	Vías públicas. Seguridad Social personal laboral temporal	70.299,71			
1532	1600006	Vías públicas. Seguridad social personal Programa reactivación profesional desempleados	3.746,48	74.046,19	74.046,19	
TOTAL CAPITULO 1. SUBPROGRAMA 1.5.32						308.428,58



Ayuntamiento de Alpedrete

Página: 18

PRESUPUESTO ECONOMICO DE GASTOS

RELACION DE APLICACIONES PRESUPUESTARIAS

AREA DE GASTO: 1

POLITICA DE GASTO: 1.5

GRUPO DE PROGRAMAS: 1.5.3

PROGRAMA: 1.5.3.2

APLICACIÓN PRESUPUESTARIA		DENOMINACION DE LA APLICACIÓN	POR SUBCONCEPTO	POR CONCEPTO	POR ARTICULO	POR CAPITULO
CLASIFI. POR PRG.	CLASIFICACION ECONOMICA					
		CAPITULO 2. GASTOS CORRIENTES EN BIENES Y SERVICIOS				
		Art. 20. Arrendamientos y cánones				
1532	20201	Vías públicas. Alquiler nave	21.600,00	21.600,00	21.600,00	
		Art. 21. Reparaciones, mantenimiento y conservación				
1532	21002	Vías públicas. Conservación Vías Públicas	50.000,00	50.000,00		
1532	21302	Vías públicas. Conservación maquinaria e instalaciones	7.000,00	7.000,00		
1532	21303	Vías públicas. Conservación alumbrado	8.000,00	8.000,00		
1532	21400	Vías públicas. Conservación vehiculos	7.000,00	7.000,00	72.000,00	
		Art. 22. Material, suministros y otros				
1532	22100	Vías públicas. Energía eléctrica Alumbrado Público	110.000,00			
1532	22101	Vías públicas. Agua	500,00			
1532	22103	Vías públicas. Combustibles y carburantes	10.000,00			
1532	22104	Vías públicas. Vestuario	4.000,00			
1532	22108	Vías públicas. Material no inventariable	300,00			
1532	22110	Vías públicas. Productos de limpieza y aseo	100,00	124.900,00		
1532	22403	Vías públicas. Seguro vehículos	3.841,79	3.841,79		
1532	2270606	Vías públicas. Cto. Mantenimiento Alumbrado Público	128.399,57	128.399,57	257.141,36	
TOTAL CAPITULO 2. SUBPROGRAMA 1.5.32						350.741,36



PRESUPUESTO ECONOMICO DE GASTOS

RELACION DE APLICACIONES PRESUPUESTARIAS

AREA DE GASTO: 1

POLITICA DE GASTO: 1.5

GRUPO DE PROGRAMAS: 1.5.3

PROGRAMA: 1.5.3.2

APLICACIÓN PRESUPUESTARIA		DENOMINACION DE LA APLICACIÓN	POR SUBCONCEPTO	POR CONCEPTO	POR ARTICULO	POR CAPITULO
CLASIFI. POR PRG.	CLASIFICACION ECONOMICA					
		CAPITULO 6. INVERSIONES REALES				
		Art. 61. Inversiones de reposición de infraestructuras y bienes destinados al uso general				
1532	61904	Vías Públicas. Accesibilidad	10.000,00	10.000,00	10.000,00	
		Art. 62. Inversión nueva asociada al funcionamiento operativo de los servicios				
1532	62321	Vías públicas. Utillaje vías públicas	8.000,00	8.000,00	8.000,00	
		Art. 63. Inversión de reposición asociada al funcionamiento operativo de los servicios				
1532	63304	Vías públicas. Instalación de Farolas	20.000,00	20.000,00	20.000,00	
TOTAL CAPITULO 6. SUBPROGRAMA 1.5.32						38.000,00



Ayuntamiento de Alpedrete

Página: 20

PRESUPUESTO ECONOMICO DE GASTOS

RELACION DE APLICACIONES PRESUPUESTARIAS

AREA DE GASTO: 1

POLITICA DE GASTO: 1.6

GRUPO DE PROGRAMAS: 1.6.1

APLICACIÓN PRESUPUESTARIA		DENOMINACION DE LA APLICACIÓN	POR SUBCONCEPTO	POR CONCEPTO	POR ARTICULO	POR CAPITULO
CLASIFI. POR PRG.	CLASIFICACION ECONOMICA					
161	22100	CAPITULO 2. GASTOS CORRIENTES EN BIENES Y SERVICIOS Art. 22. Material, suministros y otros Redes aguas y saneamiento. Energía Eléctrica	500,00	500,00	500,00	
TOTAL CAPITULO 2. GRUPO DE PROGRAMAS 1.6.1						500,00



Ayuntamiento de Alpedrete

Página: 21

PRESUPUESTO ECONOMICO DE GASTOS

RELACION DE APLICACIONES PRESUPUESTARIAS

AREA DE GASTO: 1

POLITICA DE GASTO: 1.6

GRUPO DE PROGRAMAS: 1.6.2

PROGRAMA: 1.6.2.1

APLICACIÓN PRESUPUESTARIA		DENOMINACION DE LA APLICACIÓN	POR SUBCONCEPTO	POR CONCEPTO	POR ARTICULO	POR CAPITULO
CLASIFI. POR PRG.	CLASIFICACION ECONOMICA					
		CAPITULO 2. GASTOS CORRIENTES EN BIENES Y SERVICIOS				
		Art. 22. Material, suministros y otros				
1621	2270005	Recogida de residuos. Cto. Servicios	377.639,92	377.639,92	377.639,92	
TOTAL CAPITULO 2. SUBPROGRAMA 1.6.21						377.639,92



Ayuntamiento de Alpedrete

Página: 22

PRESUPUESTO ECONOMICO DE GASTOS

RELACION DE APLICACIONES PRESUPUESTARIAS

AREA DE GASTO: 1

POLITICA DE GASTO: 1.6

GRUPO DE PROGRAMAS: 1.6.2

PROGRAMA: 1.6.2.2

APLICACIÓN PRESUPUESTARIA		DENOMINACION DE LA APLICACIÓN	POR SUBCONCEPTO	POR CONCEPTO	POR ARTICULO	POR CAPITULO
CLASIFI. POR PRG.	CLASIFICACION ECONOMICA					
		CAPITULO 2. GASTOS CORRIENTES EN BIENES Y SERVICIOS				
		Art. 22. Material, suministros y otros				
1622	2270620	Explotación Punto Limpio. Cto. Servicios	40.363,45	40.363,45	40.363,45	
TOTAL CAPITULO 2. SUBPROGRAMA 1.6.22						40.363,45



Ayuntamiento de Alpedrete

Página: 23

PRESUPUESTO ECONOMICO DE GASTOS

RELACION DE APLICACIONES PRESUPUESTARIAS

AREA DE GASTO: 1

POLITICA DE GASTO: 1.6

GRUPO DE PROGRAMAS: 1.6.2

PROGRAMA: 1.6.2.3

APLICACIÓN PRESUPUESTARIA		DENOMINACION DE LA APLICACIÓN	POR SUBCONCEPTO	POR CONCEPTO	POR ARTICULO	POR CAPITULO
CLASIFI. POR PRG.	CLASIFICACION ECONOMICA					
		CAPITULO 2. GASTOS CORRIENTES EN BIENES Y SERVICIOS				
		Art. 22. Material, suministros y otros				
1623	22501	Tratamiento de residuos. Tasas Mancomunidad Noroeste	45.000,00	45.000,00	45.000,00	
TOTAL CAPITULO 2. SUBPROGRAMA 1.6.23						45.000,00



PRESUPUESTO ECONOMICO DE GASTOS

RELACION DE APLICACIONES PRESUPUESTARIAS

AREA DE GASTO: 1

POLITICA DE GASTO: 1.6

GRUPO DE PROGRAMAS: 1.6.3

APLICACIÓN PRESUPUESTARIA		DENOMINACION DE LA APLICACIÓN	POR SUBCONCEPTO	POR CONCEPTO	POR ARTICULO	POR CAPITULO
CLASIFI. POR PRG.	CLASIFICACION ECONOMICA					
		CAPITULO 2. GASTOS CORRIENTES EN BIENES Y SERVICIOS				
		Art. 22. Material, suministros y otros				
163	2270001	Limpieza viaria. Cto. Servicios	471.670,52			
163	2270006	Limpieza viaria. Servicio de limpieza de pintadas	10.000,00	481.670,52	481.670,52	
		TOTAL CAPITULO 2. GRUPO DE PROGRAMAS 1.6.3				481.670,52



Ayuntamiento de Alpedrete

Página: 25

PRESUPUESTO ECONOMICO DE GASTOS

RELACION DE APLICACIONES PRESUPUESTARIAS

AREA DE GASTO: 1

POLITICA DE GASTO: 1.6

GRUPO DE PROGRAMAS: 1.6.4

APLICACIÓN PRESUPUESTARIA		DENOMINACION DE LA APLICACIÓN	POR SUBCONCEPTO	POR CONCEPTO	POR ARTICULO	POR CAPITULO
CLASIFI. POR PRG.	CLASIFICACION ECONOMICA					
		CAPITULO 2. GASTOS CORRIENTES EN BIENES Y SERVICIOS				
		Art. 21. Reparaciones, mantenimiento y conservación				
164	21201	Cementerio y servicios funerarios. Conservación	5.000,00	5.000,00	5.000,00	
		Art. 22. Material, suministros y otros				
164	22100	Cementerio y servicios funerarios. Energía eléctrica	2.000,00			
164	22101	Cementerio y servicios funerarios. Agua	1.000,00			
164	22102	Cementerio y servicios funerarios. Gas	700,00	3.700,00	3.700,00	
TOTAL CAPITULO 2. GRUPO DE PROGRAMAS 1.6.4						8.700,00



PRESUPUESTO ECONOMICO DE GASTOS

RELACION DE APLICACIONES PRESUPUESTARIAS

AREA DE GASTO: 1

POLITICA DE GASTO: 1.6

GRUPO DE PROGRAMAS: 1.6.4

APLICACIÓN PRESUPUESTARIA		DENOMINACION DE LA APLICACIÓN	POR SUBCONCEPTO	POR CONCEPTO	POR ARTICULO	POR CAPITULO
CLASIFI. POR PRG.	CLASIFICACION ECONOMICA					
164	62314	CAPITULO 6. INVERSIONES REALES Art. 62. Inversión nueva asociada al funcionamiento operativo de los servicios Cementerio y servicios funerarios. Losas y tapas de nicho	2.000,00	2.000,00	2.000,00	
TOTAL CAPITULO 6. GRUPO DE PROGRAMAS 1.6.4						2.000,00



Ayuntamiento de Alpedrete

Página: 27

PRESUPUESTO ECONOMICO DE GASTOS

RELACION DE APLICACIONES PRESUPUESTARIAS

AREA DE GASTO: 1

POLITICA DE GASTO: 1.7

GRUPO DE PROGRAMAS: 1.7.0

APLICACIÓN PRESUPUESTARIA		DENOMINACION DE LA APLICACIÓN	POR SUBCONCEPTO	POR CONCEPTO	POR ARTICULO	POR CAPITULO
CLASIFI. POR PRG.	CLASIFICACION ECONOMICA					
		CAPITULO 2. GASTOS CORRIENTES EN BIENES Y SERVICIOS				
		Art. 22. Material, suministros y otros				
170	2219903	Medio ambiente. Plantas y arbolado	1.000,00	1.000,00		
170	22501	Tasas Comunidad Autónoma. Caza	500,00	500,00		
170	2269901	Medio ambiente. Gastos Medio ambiente	15.000,00	15.000,00		
170	2269919	Actuaciones en La Dehesa Municipal	5.000,00	5.000,00		
170	2269921	Medio ambiente. Limpieza y retirada vertidos	10.000,00	10.000,00		
170	2270618	Medio ambiente. Convenio Ecoescuelas	3.934,00	3.934,00		
170	2270635	Medio ambiente. Eficiencia energética.	15.531,01	15.531,01		
170	2279916	Medio ambiente. Proceso elaboración AGENDA 21	16.322,90	16.322,90		
170	2279921	Medio ambiente. Proyecto compostaje	18.000,00	18.000,00		
170	2279922	Medio ambiente. Proyecto fomento energías renovables	15.000,00	15.000,00	100.287,91	
TOTAL CAPITULO 2. GRUPO DE PROGRAMAS 1.7.0						100.287,91



PRESUPUESTO ECONOMICO DE GASTOS

RELACION DE APLICACIONES PRESUPUESTARIAS

AREA DE GASTO: 1

POLITICA DE GASTO: 1.7

GRUPO DE PROGRAMAS: 1.7.0

APLICACIÓN PRESUPUESTARIA		DENOMINACION DE LA APLICACIÓN	POR SUBCONCEPTO	POR CONCEPTO	POR ARTICULO	POR CAPITULO
CLASIFI. POR PRG.	CLASIFICACION ECONOMICA					
170	48915	CAPITULO 4. TRANSFERENCIAS CORRIENTES Art. 48. A familias e Instituciones din fines de lucro Medio ambiente. Subvención apoyo Transhumancia	100,00	100,00	100,00	
TOTAL CAPITULO 4. GRUPO DE PROGRAMAS 1.7.0						100,00



Ayuntamiento de Alpedrete

Página: 29

PRESUPUESTO ECONOMICO DE GASTOS

RELACION DE APLICACIONES PRESUPUESTARIAS

AREA DE GASTO: 1

POLITICA DE GASTO: 1.7

GRUPO DE PROGRAMAS: 1.7.1

APLICACIÓN PRESUPUESTARIA		DENOMINACION DE LA APLICACIÓN	POR SUBCONCEPTO	POR CONCEPTO	POR ARTICULO	POR CAPITULO
CLASIFI. POR PRG.	CLASIFICACION ECONOMICA					
		CAPITULO 1. GASTOS DE PERSONAL.				
		Art. 13. Personal Laboral				
171	13100	Parques y jardines. Laboral temporal	110.386,46	110.386,46	110.386,46	
		Art. 14. Otro personal				
171	14302	Parques y jardines. Personal Sub. Programa reactivación profesional para desempleados	17.029,45	17.029,45	17.029,45	
		Art. 16. Cuotas, prestaciones y gastos sociales a cargo del empleador				
171	1600003	Parques y jardines. Seguridad Social personal laboral temporal	36.427,53			
171	1600006	Parques y jardines. Seguridad social personal Programa reactivación profesional desempleados	5.619,72	42.047,25	42.047,25	
TOTAL CAPITULO 1. GRUPO DE PROGRAMAS 1.7.1						169.463,16



PRESUPUESTO ECONOMICO DE GASTOS

RELACION DE APLICACIONES PRESUPUESTARIAS

AREA DE GASTO: 1

POLITICA DE GASTO: 1.7

GRUPO DE PROGRAMAS: 1.7.1

APLICACIÓN PRESUPUESTARIA		DENOMINACION DE LA APLICACIÓN	POR SUBCONCEPTO	POR CONCEPTO	POR ARTICULO	POR CAPITULO
CLASIFI. POR PRG.	CLASIFICACION ECONOMICA					
		CAPITULO 2. GASTOS CORRIENTES EN BIENES Y SERVICIOS				
		Art. 20. Arrendamientos y cánones				
171	204	Parques y jardines. Arrendamientos de material de transporte		23.000,00	23.000,00	
		Art. 21. Reparaciones, mantenimiento y conservación				
171	21000	Parques y Jardines. Conservación	15.000,00	15.000,00	15.000,00	
		Art. 22. Material, suministros y otros				
171	22101	Parques y jardines. Agua	30.000,00			
171	22104	Parques y jardines. Vestuario	3.500,00	33.500,00		
171	2270603	Parques y jardines. Cto. Mantenimiento	86.701,46	86.701,46		
171	2270626	Parques y jardines. Cto. Mantenimiento fuentes ornamentales	5.808,00	5.808,00	126.009,46	
TOTAL CAPITULO 2. GRUPO DE PROGRAMAS 1.7.1						164.009,46



PRESUPUESTO ECONOMICO DE GASTOS

RELACION DE APLICACIONES PRESUPUESTARIAS

AREA DE GASTO: 1

POLITICA DE GASTO: 1.7

GRUPO DE PROGRAMAS: 1.7.1

APLICACIÓN PRESUPUESTARIA		DENOMINACION DE LA APLICACIÓN	POR SUBCONCEPTO	POR CONCEPTO	POR ARTICULO	POR CAPITULO
CLASIFI. POR PRG.	CLASIFICACION ECONOMICA					
		CAPITULO 6. INVERSIONES REALES				
		Art. 61. Inversiones de reposición de infraestructuras y bienes destinados al uso general				
171	61913	Parques y jardines. Huerto urbano	2.000,00	2.000,00	2.000,00	
		Art. 62. Inversión nueva asociada al funcionamiento operativo de los servicios				
171	62326	Parques y jardines. Maquinaria y Utillaje jardinería	8.000,00	8.000,00		
171	62504	Parques y jardines. Mobiliario urbano y juegos infantiles	20.000,00	20.000,00	28.000,00	
TOTAL CAPITULO 6. GRUPO DE PROGRAMAS 1.7.1						30.000,00



Ayuntamiento de Alpedrete

Página: 32

28/11/2017

PRESUPUESTO ECONOMICO DE GASTOS

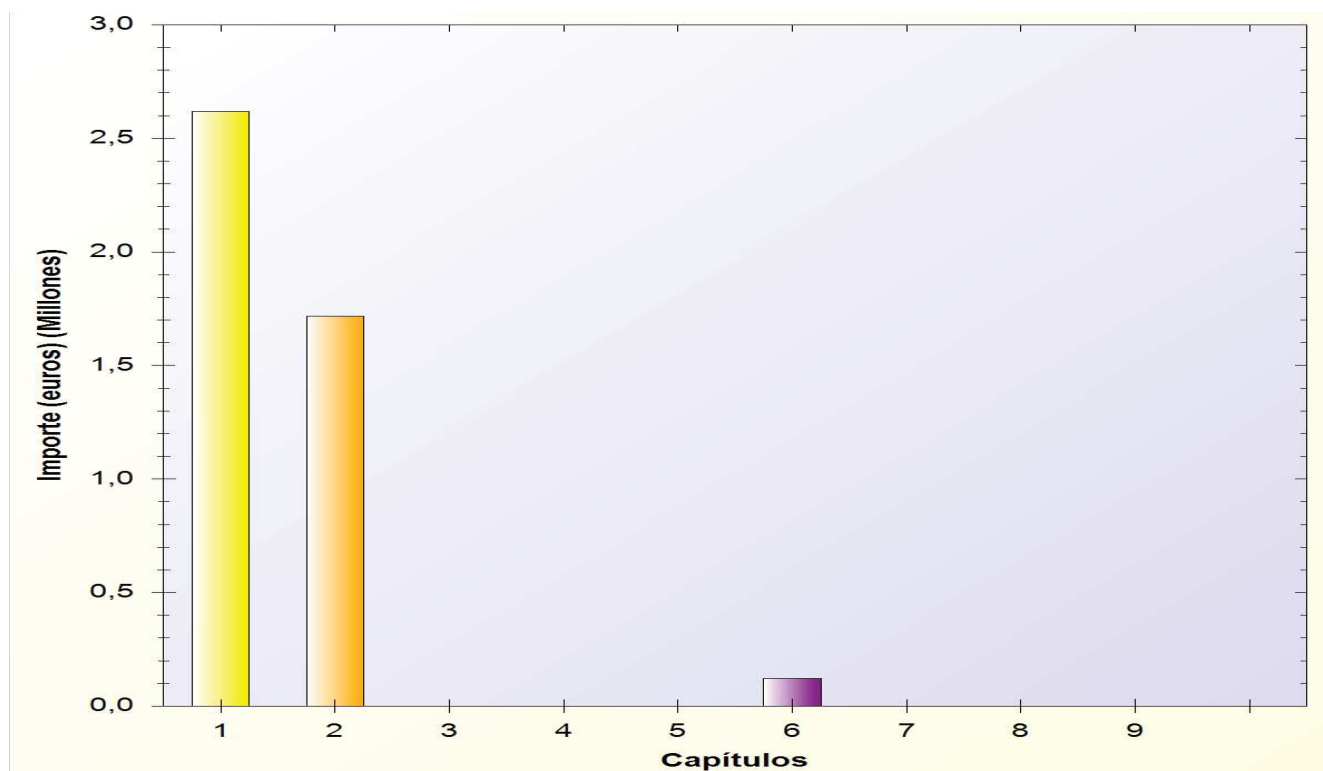
RESUMEN ECONOMICO POR CAPITULOS DEL AREA DE GASTO: 1 SERVICIOS PUBLICOS BASICOS

CAPITULOS									
	I	II	III	IV	V	VI	VII	VIII	IX
GRP. DE PRG.	Gastos de Personal	Gastos en bienes ctes. y servicios	Gastos Financieros	Transferencias Corrientes	Fondo de Contingencia	Inversiones Reales	Transferencias de capital	Activos Financieros	Pasivos Financieros
1.3.0	1.859.426,24	64.721,43				3.000,00			
1.3.2		41.840,00							
1.3.3		26.246,07				15.000,00			
1.3.5		12.792,74				35.000,00			
1.5.0	280.712,78	1.300,00							
1.5.32	308.428,58	350.741,36				38.000,00			
1.6.1		500,00							
1.6.21		377.639,92							
1.6.22		40.363,45							
1.6.23		45.000,00							
1.6.3		481.670,52							
1.6.4		8.700,00				2.000,00			
1.7.0		100.287,91		100,00					
1.7.1	169.463,16	164.009,46				30.000,00			
TOTALES	2.618.030,76	1.715.812,86		100,00		123.000,00			



PRESUPUESTO ECONOMICO DE GASTOS

RESUMEN ECONOMICO POR CAPITULOS DEL AREA DE GASTO: 1 SERVICIOS PUBLICOS BASICOS





Ayuntamiento de Alpedrete

ESTADO DE GASTOS

EJERCICIO 2018

AREA DE GASTO 2

ACTUACIONES DE PROTECCION Y PROMOCION SOCIAL.

- * POLITICA DE GASTO 2.3: Servicios sociales y promoción social.
 - GRUPO DE PROGRAMAS 2.31: Asistencia social primaria.
- * POLITICA DE GASTO 2.4: Fomento del empleo.
 - GRUPO DE PROGRAMAS 2.41: Fomento del empleo.



Ayuntamiento de Alpedrete

Página: 35

PRESUPUESTO ECONOMICO DE GASTOS

RELACION DE APLICACIONES PRESUPUESTARIAS

AREA DE GASTO: 2

POLITICA DE GASTO: 2.3

GRUPO DE PROGRAMAS: 2.3.1

APLICACIÓN PRESUPUESTARIA		DENOMINACION DE LA APLICACIÓN	POR SUBCONCEPTO	POR CONCEPTO	POR ARTICULO	POR CAPITULO
CLASIFI. POR PRG.	CLASIFICACION ECONOMICA					
		CAPITULO 1. GASTOS DE PERSONAL.				
		Art. 13. Personal Laboral				
231	13100	Asistencia social primaria. Laboral temporal	11.886,51	11.886,51	11.886,51	
		Art. 16. Cuotas, prestaciones y gastos sociales a cargo del empleador				
231	1600003	Asistencia social primaria. Seguridad Social personal laboral temporal	3.922,55	3.922,55	3.922,55	
TOTAL CAPITULO 1. GRUPO DE PROGRAMAS 2.3.1						15.809,06



Ayuntamiento de Alpedrete

Página: 36

PRESUPUESTO ECONOMICO DE GASTOS

RELACION DE APLICACIONES PRESUPUESTARIAS

AREA DE GASTO: 2

POLITICA DE GASTO: 2.3

GRUPO DE PROGRAMAS: 2.3.1

APLICACIÓN PRESUPUESTARIA		DENOMINACION DE LA APLICACIÓN	POR SUBCONCEPTO	POR CONCEPTO	POR ARTICULO	POR CAPITULO
CLASIFI. POR PRG.	CLASIFICACION ECONOMICA					
		CAPITULO 2. GASTOS CORRIENTES EN BIENES Y SERVICIOS				
		Art. 21. Reparaciones, mantenimiento y conservación				
231	21200	Asistencia social primaria. Conservación	5.000,00	5.000,00	5.000,00	
		Art. 22. Material, suministros y otros				
231	22100	Asistencia social primaria. Energía eléctrica	6.000,00			
231	22101	Asistencia social primaria. Agua	500,00			
231	22103	Asistencia social primaria. Combustibles	3.500,00			
231	22110	Asistencia social primaria. Productos de limpieza y aseo	700,00	10.700,00		
231	2269902	Asistencia social primaria. Gastos diversos	1.000,00	1.000,00		
231	2269914	Asistencia social primaria. Jornadas Discapacidad	2.000,00	2.000,00		
231	2269923	Asistencia social primaria. Convenios Asociaciones para actividades diversas	7.500,00	7.500,00		
231	2270604	Asistencia social primaria. Ascensores	600,00	600,00	21.800,00	
TOTAL CAPITULO 2. GRUPO DE PROGRAMAS 2.3.1						26.800,00



Ayuntamiento de Alpedrete

Página: 37

PRESUPUESTO ECONOMICO DE GASTOS

RELACION DE APLICACIONES PRESUPUESTARIAS

AREA DE GASTO: 2

POLITICA DE GASTO: 2.3

GRUPO DE PROGRAMAS: 2.3.1

APLICACIÓN PRESUPUESTARIA		DENOMINACION DE LA APLICACIÓN	POR SUBCONCEPTO	POR CONCEPTO	POR ARTICULO	POR CAPITULO
CLASIFI. POR PRG.	CLASIFICACION ECONOMICA					
		CAPITULO 4. TRANSFERENCIAS CORRIENTES				
		Art. 48. A familias e Instituciones din fines de lucro				
231	48002	Emergencia Social	10.000,00			
231	48012	Fondo de ayudas para gastos de la vivienda habitual	30.000,00			
231	48013	Fondo de becas para ayudas familiares	50.000,00			
231	48015	Asistencia social primaria. Ayudas Fomento del Empleo	10.500,00			
231	48016	Asistencia social primaria. Fondo de ayudas gastos por enfermedades	6.000,00	106.500,00	106.500,00	
TOTAL CAPITULO 4. GRUPO DE PROGRAMAS 2.3.1						106.500,00



Ayuntamiento de Alpedrete

Página: 38

PRESUPUESTO ECONOMICO DE GASTOS

RELACION DE APLICACIONES PRESUPUESTARIAS

AREA DE GASTO: 2

POLITICA DE GASTO: 2.3

GRUPO DE PROGRAMAS: 2.3.1

APLICACIÓN PRESUPUESTARIA		DENOMINACION DE LA APLICACIÓN	POR SUBCONCEPTO	POR CONCEPTO	POR ARTICULO	POR CAPITULO
CLASIFI. POR PRG.	CLASIFICACION ECONOMICA					
231	62500	<p>CAPITULO 6. INVERSIONES REALES</p> <p>Art. 62. Inversión nueva asociada al funcionamiento operativo de los servicios</p> <p>Asistencia social primaria. Mobiliario Edificios Municipales</p>	8.000,00	8.000,00	8.000,00	
TOTAL CAPITULO 6. GRUPO DE PROGRAMAS 2.3.1						8.000,00



PRESUPUESTO ECONOMICO DE GASTOS

RELACION DE APLICACIONES PRESUPUESTARIAS

AREA DE GASTO: 2

POLITICA DE GASTO: 2.4

GRUPO DE PROGRAMAS: 2.4.1

APLICACIÓN PRESUPUESTARIA		DENOMINACION DE LA APLICACIÓN	POR SUBCONCEPTO	POR CONCEPTO	POR ARTICULO	POR CAPITULO
CLASIFI. POR PRG.	CLASIFICACION ECONOMICA					
		CAPITULO 2. GASTOS CORRIENTES EN BIENES Y SERVICIOS				
		Art. 22. Material, suministros y otros				
241	2260602	Fomento del empleo. Programas Fomento del Empleo	5.000,00	5.000,00	5.000,00	
TOTAL CAPITULO 2. GRUPO DE PROGRAMAS 2.4.1						5.000,00



Ayuntamiento de Alpedrete

Página: 40

28/11/2017

PRESUPUESTO ECONOMICO DE GASTOS

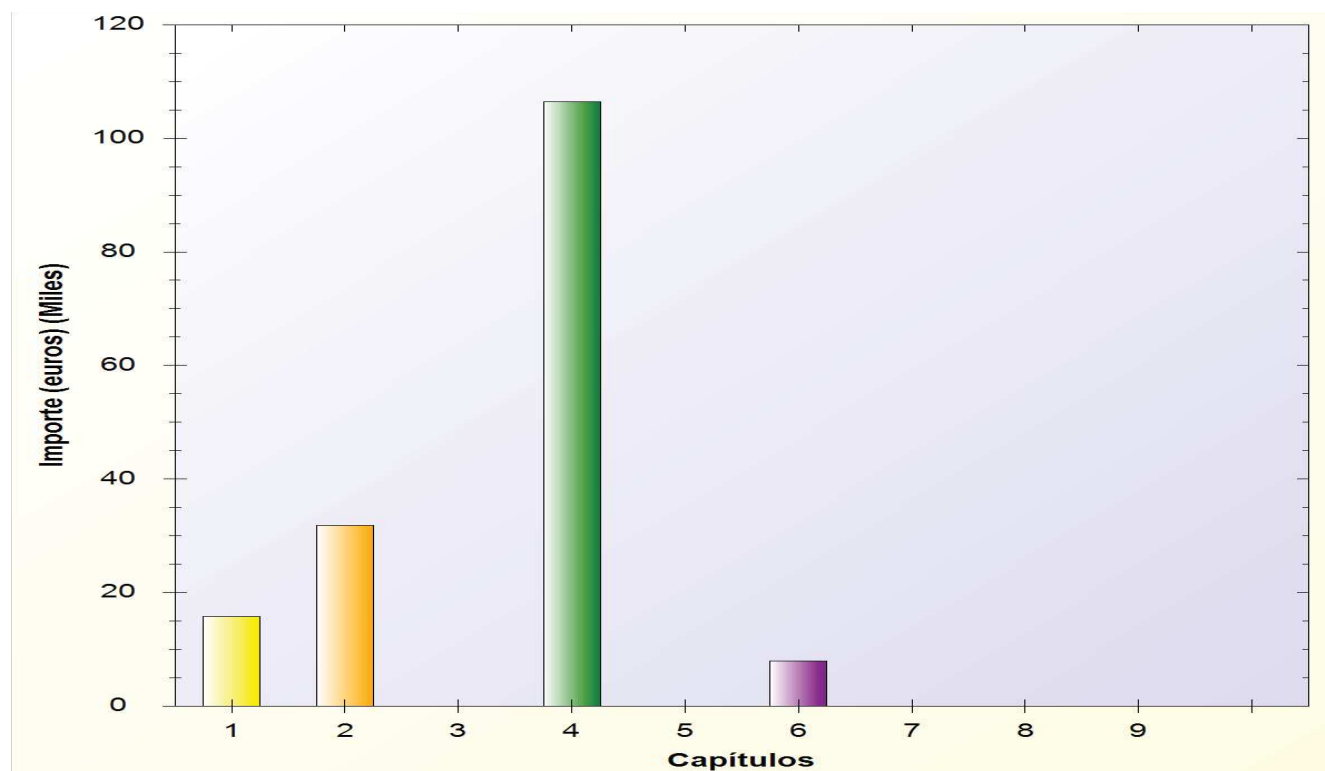
RESUMEN ECONOMICO POR CAPITULOS DEL AREA DE GASTO: 2 ACTUACIONES DE PROTECCION Y PROMOCION SOCIAL.

CAPITULOS									
	I	II	III	IV	V	VI	VII	VIII	IX
GRP. DE PRG.	Gastos de Personal	Gastos en bienes ctes. y servicios	Gastos Financieros	Transferencias Corrientes	Fondo de Contingencia	Inversiones Reales	Transferencias de capital	Activos Financieros	Pasivos Financieros
2.3.1	15.809,06	26.800,00		106.500,00		8.000,00			
2.4.1		5.000,00							
TOTALES	15.809,06	31.800,00		106.500,00		8.000,00			



PRESUPUESTO ECONOMICO DE GASTOS

RESUMEN ECONOMICO POR CAPITULOS DEL AREA DE GASTO: 2 ACTUACIONES DE PROTECCION Y PROMOCION SOCIAL.





Ayuntamiento de Alpedrete

ESTADO DE GASTOS

EJERCICIO 2018

AREA DE GASTO 3

PRODUCCION DE BIENES PUBLICOS DE CARACTER PREFERENTE.

* POLITICA DE GASTO 3.1: Sanidad.

- GRUPO DE PROGRAMAS 3.11: Protección de la salubridad pública

* POLITICA DE GASTO 3.2: Educación.

- GRUPO DE PROGRAMAS 3.23: Funcionamiento de centros docentes de enseñanza preescolar y
- GRUPO DE PROGRAMAS 3.26: Servicios complementarios de educación.
- GRUPO DE PROGRAMAS 3.27: Fomento de la convivencia ciudadana.

* POLITICA DE GASTO 3.3: Cultura.

- GRUPO DE PROGRAMAS 3.30: Administración General de Cultura.
- GRUPO DE PROGRAMAS 3.32: Bibliotecas y Archivos.
 - > PROGRAMA 3.321: Bibliotecas públicas
 - > PROGRAMA 3.322: Archivos.
- GRUPO DE PROGRAMAS 3.33: Equipamientos culturales y museos.
- GRUPO DE PROGRAMAS 3.34: Promoción cultural.
- GRUPO DE PROGRAMAS 3.37: Instalaciones de ocupación del tiempo libre.
- GRUPO DE PROGRAMAS 3.38: Fiestas populares y festejos.

* POLITICA DE GASTO 3.4: Deporte.

- GRUPO DE PROGRAMAS 3.40: Administración General de Deportes.
- GRUPO DE PROGRAMAS 3.41: Promoción y fomento del deporte.
- GRUPO DE PROGRAMAS 3.42: Instalaciones deportivas.



PRESUPUESTO ECONOMICO DE GASTOS

RELACION DE APLICACIONES PRESUPUESTARIAS

AREA DE GASTO: 3

POLITICA DE GASTO: 3.1

GRUPO DE PROGRAMAS: 3.1.1

APLICACIÓN PRESUPUESTARIA		DENOMINACION DE LA APLICACIÓN	POR SUBCONCEPTO	POR CONCEPTO	POR ARTICULO	POR CAPITULO
CLASIFI. POR PRG.	CLASIFICACION ECONOMICA					
		CAPITULO 2. GASTOS CORRIENTES EN BIENES Y SERVICIOS				
		Art. 22. Material, suministros y otros				
311	2270615	Salud pública. Cto. Desinfección y desratización	4.535,04			
311	2270616	Salud pública. Cto. Retirada animales	15.000,00			
311	2270617	Salud pública. Cto. Plan Potabilización	3.000,00			
311	2279919	Protección de la salubridad pública. Esterilización colonias felinas	3.000,00	25.535,04	25.535,04	
TOTAL CAPITULO 2. GRUPO DE PROGRAMAS 3.1.1						25.535,04



PRESUPUESTO ECONOMICO DE GASTOS

RELACION DE APLICACIONES PRESUPUESTARIAS

AREA DE GASTO: 3

POLITICA DE GASTO: 3.2

GRUPO DE PROGRAMAS: 3.2.3

APLICACIÓN PRESUPUESTARIA		DENOMINACION DE LA APLICACIÓN	POR SUBCONCEPTO	POR CONCEPTO	POR ARTICULO	POR CAPITULO
CLASIFI. POR PRG.	CLASIFICACION ECONOMICA					
		CAPITULO 1. GASTOS DE PERSONAL.				
		Art. 13. Personal Laboral				
323	13100	Centros de enseñanza. Laboral temporal	111.177,31			
323	13101	Centros de enseñanza. Horas extraordinarias	2.000,00	113.177,31	113.177,31	
		Art. 16. Cuotas, prestaciones y gastos sociales a cargo del empleador				
323	1600003	Centros de enseñanza. Seguridad Social personal laboral temporal	37.355,11	37.355,11	37.355,11	
TOTAL CAPITULO 1. GRUPO DE PROGRAMAS 3.2.3						150.532,42



PRESUPUESTO ECONOMICO DE GASTOS

RELACION DE APLICACIONES PRESUPUESTARIAS

AREA DE GASTO: 3

POLITICA DE GASTO: 3.2

GRUPO DE PROGRAMAS: 3.2.3

APLICACIÓN PRESUPUESTARIA		DENOMINACION DE LA APLICACIÓN	POR SUBCONCEPTO	POR CONCEPTO	POR ARTICULO	POR CAPITULO
CLASIFI. POR PRG.	CLASIFICACION ECONOMICA					
		CAPITULO 2. GASTOS CORRIENTES EN BIENES Y SERVICIOS				
		Art. 21. Reparaciones, mantenimiento y conservación				
323	21200	Centros de enseñanza. Conservación y reparación edificios	50.000,00	50.000,00	50.000,00	
		Art. 22. Material, suministros y otros				
323	22100	Centros de enseñanza. Energía eléctrica	50.000,00			
323	22101	Centros de enseñanza. Agua	20.000,00			
323	22102	Centros de enseñanza. Gas	30.000,00			
323	22103	Centros de enseñanza. Combustibles y carburantes	25.000,00			
323	22104	Centros de enseñanza. Vestuario	2.000,00			
323	22110	Centros de enseñanza. Productos de limpieza y aseo	1.500,00	128.500,00		
323	2269904	Centros de enseñanza. Gastos diversos Educación	2.000,00	2.000,00		
323	2270604	Centros de enseñanza. Mantenimiento Ascensores	2.119,92	2.119,92		
323	2279901	Centros de enseñanza. Gestión Escuela Infantil	211.603,13	211.603,13	344.223,05	
TOTAL CAPITULO 2. GRUPO DE PROGRAMAS 3.2.3						394.223,05



PRESUPUESTO ECONOMICO DE GASTOS

RELACION DE APLICACIONES PRESUPUESTARIAS

AREA DE GASTO: 3

POLITICA DE GASTO: 3.2

GRUPO DE PROGRAMAS: 3.2.3

APLICACIÓN PRESUPUESTARIA		DENOMINACION DE LA APLICACIÓN	POR SUBCONCEPTO	POR CONCEPTO	POR ARTICULO	POR CAPITULO
CLASIFI. POR PRG.	CLASIFICACION ECONOMICA					
		CAPITULO 6. INVERSIONES REALES				
		Art. 61. Inversiones de reposición de infraestructuras y bienes destinados al uso general				
323	61908	Centros de enseñanza. Optimización energética colegios	8.500,00	8.500,00	8.500,00	
		Art. 63. Inversión de reposición asociada al funcionamiento operativo de los servicios				
323	63210	Centros de enseñanza. Acondicionamiento Colegios	100.000,00	100.000,00	100.000,00	
TOTAL CAPITULO 6. GRUPO DE PROGRAMAS 3.2.3						108.500,00



Ayuntamiento de Alpedrete

Página: 47

PRESUPUESTO ECONOMICO DE GASTOS

RELACION DE APLICACIONES PRESUPUESTARIAS

AREA DE GASTO: 3

POLITICA DE GASTO: 3.2

GRUPO DE PROGRAMAS: 3.2.6

APLICACIÓN PRESUPUESTARIA		DENOMINACION DE LA APLICACIÓN	POR SUBCONCEPTO	POR CONCEPTO	POR ARTICULO	POR CAPITULO
CLASIFI. POR PRG.	CLASIFICACION ECONOMICA					
326	22300	CAPITULO 2. GASTOS CORRIENTES EN BIENES Y SERVICIOS				
		Art. 22. Material, suministros y otros				
		Servicios complementarios de educación. Alquiler autocares	1.000,00	1.000,00	1.000,00	
TOTAL CAPITULO 2. GRUPO DE PROGRAMAS 3.2.6						1.000,00



PRESUPUESTO ECONOMICO DE GASTOS

RELACION DE APLICACIONES PRESUPUESTARIAS

AREA DE GASTO: 3

POLITICA DE GASTO: 3.2

GRUPO DE PROGRAMAS: 3.2.6

APLICACIÓN PRESUPUESTARIA		DENOMINACION DE LA APLICACIÓN	POR SUBCONCEPTO	POR CONCEPTO	POR ARTICULO	POR CAPITULO
CLASIFI. POR PRG.	CLASIFICACION ECONOMICA					
326	48902	CAPITULO 4. TRANSFERENCIAS CORRIENTES				
		Art. 48. A familias e Instituciones din fines de lucro				
		Servicios complementarios de educación. Subvención AMPAS	15.468,99	15.468,99	15.468,99	
		TOTAL CAPITULO 4. GRUPO DE PROGRAMAS 3.2.6				



PRESUPUESTO ECONOMICO DE GASTOS

RELACION DE APLICACIONES PRESUPUESTARIAS

AREA DE GASTO: 3

POLITICA DE GASTO: 3.2

GRUPO DE PROGRAMAS: 3.2.7

APLICACIÓN PRESUPUESTARIA		DENOMINACION DE LA APLICACIÓN	POR SUBCONCEPTO	POR CONCEPTO	POR ARTICULO	POR CAPITULO
CLASIFI. POR PRG.	CLASIFICACION ECONOMICA					
		CAPITULO 2. GASTOS CORRIENTES EN BIENES Y SERVICIOS				
		Art. 21. Reparaciones, mantenimiento y conservación				
327	21201	Educación Vial. Conservación aula	1.000,00	1.000,00	1.000,00	
		Art. 22. Material, suministros y otros				
327	22111	Educación Vial. Suministros	500,00	500,00	500,00	
TOTAL CAPITULO 2. GRUPO DE PROGRAMAS 3.2.7						1.500,00



Ayuntamiento de Alpedrete

Página: 50

PRESUPUESTO ECONOMICO DE GASTOS

RELACION DE APLICACIONES PRESUPUESTARIAS

AREA DE GASTO: 3

POLITICA DE GASTO: 3.3

GRUPO DE PROGRAMAS: 3.3.0

APLICACIÓN PRESUPUESTARIA		DENOMINACION DE LA APLICACIÓN	POR SUBCONCEPTO	POR CONCEPTO	POR ARTICULO	POR CAPITULO
CLASIFI. POR PRG.	CLASIFICACION ECONOMICA					
		CAPITULO 1. GASTOS DE PERSONAL.				
		Art. 12. Personal funcionario				
330	1200401	Cultura. Sueldo C2 Interinos	8.632,65			
330	1200601	Cultura Trienios interinos	773,58	9.406,23		
330	1210001	Cultura C. destino interinos	5.047,56	5.047,56		
330	1210101	Cultura C. específico interinos	7.629,69	7.629,69	22.083,48	
		Art. 13. Personal Laboral				
330	13100	Cultura. Laboral temporal	365.488,83			
330	13101	Cultura. Horas extraordinarias	1.500,00	366.988,83	366.988,83	
		Art. 15. Incentivos al rendimiento				
330	151	Cultura. Gratificaciones		1.500,00	1.500,00	
		Art. 16. Cuotas, prestaciones y gastos sociales a cargo del empleador				
330	1600001	Cultura. Seguridad Social Funcionarios	7.287,54			
330	1600003	Cultura. Seguridad Social personal laboral temporal	116.604,65	123.892,19	123.892,19	
TOTAL CAPITULO 1. GRUPO DE PROGRAMAS 3.3.0						514.464,50



Ayuntamiento de Alpedrete

Página: 51

PRESUPUESTO ECONOMICO DE GASTOS

RELACION DE APLICACIONES PRESUPUESTARIAS

AREA DE GASTO: 3

POLITICA DE GASTO: 3.3

GRUPO DE PROGRAMAS: 3.3.0

APLICACIÓN PRESUPUESTARIA		DENOMINACION DE LA APLICACIÓN	POR SUBCONCEPTO	POR CONCEPTO	POR ARTICULO	POR CAPITULO
CLASIFI. POR PRG.	CLASIFICACION ECONOMICA					
		CAPITULO 2. GASTOS CORRIENTES EN BIENES Y SERVICIOS				
		Art. 21. Reparaciones, mantenimiento y conservación				
330	21503	Casa de la Cultura. Cto. Fotocopiadoras	1.000,00	1.000,00	1.000,00	
		Art. 22. Material, suministros y otros				
330	22000	Cultura. Ordinario no inventariable	2.000,00			
330	22002	Material informático no inventariable	1.000,00	3.000,00		
330	22602	Publicidad actividades culturales	2.000,00	2.000,00	5.000,00	
TOTAL CAPITULO 2. GRUPO DE PROGRAMAS 3.3.0						6.000,00



Ayuntamiento de Alpedrete

Página: 52

PRESUPUESTO ECONOMICO DE GASTOS

RELACION DE APLICACIONES PRESUPUESTARIAS

AREA DE GASTO: 3

POLITICA DE GASTO: 3.3

GRUPO DE PROGRAMAS: 3.3.0

APLICACIÓN PRESUPUESTARIA		DENOMINACION DE LA APLICACIÓN	POR SUBCONCEPTO	POR CONCEPTO	POR ARTICULO	POR CAPITULO
CLASIFI. POR PRG.	CLASIFICACION ECONOMICA					
		CAPITULO 6. INVERSIONES REALES				
		Art. 62. Inversión nueva asociada al funcionamiento operativo de los servicios				
330	62500	Cultura. Equipamiento y mobiliario	8.000,00	8.000,00	8.000,00	
		Art. 63. Inversión de reposición asociada al funcionamiento operativo de los servicios				
330	63200	Cultura. Reformas edificios municipales	6.000,00	6.000,00	6.000,00	
TOTAL CAPITULO 6. GRUPO DE PROGRAMAS 3.3.0						14.000,00



PRESUPUESTO ECONOMICO DE GASTOS

RELACION DE APLICACIONES PRESUPUESTARIAS

AREA DE GASTO: 3

POLITICA DE GASTO: 3.3

GRUPO DE PROGRAMAS: 3.3.2

PROGRAMA: 3.3.2.1

APLICACIÓN PRESUPUESTARIA		DENOMINACION DE LA APLICACIÓN	POR SUBCONCEPTO	POR CONCEPTO	POR ARTICULO	POR CAPITULO
CLASIFI. POR PRG.	CLASIFICACION ECONOMICA					
		CAPITULO 1. GASTOS DE PERSONAL.				
		Art. 12. Personal funcionario				
3321	12003	Bibliotecas públicas. Sueldos del Grupo C1	10.184,60			
3321	12006	Bibliotecas públicas. Trienios	1.488,86	11.673,46		
3321	12100	Bibliotecas públicas. C. de destino	5.694,60	5.694,60		
3321	12101	Bibliotecas públicas. C. específico	5.854,65	5.854,65	23.222,71	
		Art. 13. Personal Laboral				
3321	13100	Bibliotecas públicas. Laboral temporal	32.126,79	32.126,79	32.126,79	
		Art. 16. Cuotas, prestaciones y gastos sociales a cargo del empleador				
3321	1600001	Bibliotecas públicas. Seguridad Social Funcionarios	7.663,49			
3321	1600003	Bibliotecas públicas. Seguridad Social personal laboral temporal	10.601,84	18.265,33	18.265,33	
TOTAL CAPITULO 1. SUBPROGRAMA 3.3.21						73.614,83



Ayuntamiento de Alpedrete

Página: 54

PRESUPUESTO ECONOMICO DE GASTOS

RELACION DE APLICACIONES PRESUPUESTARIAS

AREA DE GASTO: 3

POLITICA DE GASTO: 3.3

GRUPO DE PROGRAMAS: 3.3.2

PROGRAMA: 3.3.2.1

APLICACIÓN PRESUPUESTARIA		DENOMINACION DE LA APLICACIÓN	POR SUBCONCEPTO	POR CONCEPTO	POR ARTICULO	POR CAPITULO
CLASIFI. POR PRG.	CLASIFICACION ECONOMICA					
		CAPITULO 2. GASTOS CORRIENTES EN BIENES Y SERVICIOS				
		Art. 22. Material, suministros y otros				
3321	22001	Bibliotecas públicas. Prensa, revistas, libros y otras publicaciones	4.500,00			
3321	22002	Bibliotecas públicas. Material informático no inventariable	1.000,00	5.500,00		
3321	2260606	Bibliotecas públicas. Actividades y Programas Biblioteca	10.000,00	10.000,00		
3321	2270604	Bibliotecas públicas. Cto. Mantenimiento ascensores	1.100,00	1.100,00	16.600,00	
TOTAL CAPITULO 2. SUBPROGRAMA 3.3.21						16.600,00



PRESUPUESTO ECONOMICO DE GASTOS

RELACION DE APLICACIONES PRESUPUESTARIAS

AREA DE GASTO: 3

POLITICA DE GASTO: 3.3

GRUPO DE PROGRAMAS: 3.3.2

PROGRAMA: 3.3.2.2

APLICACIÓN PRESUPUESTARIA		DENOMINACION DE LA APLICACIÓN	POR SUBCONCEPTO	POR CONCEPTO	POR ARTICULO	POR CAPITULO
CLASIFI. POR PRG.	CLASIFICACION ECONOMICA					
		CAPITULO 1. GASTOS DE PERSONAL.				
		Art. 12. Personal funcionario				
3322	1200301	Archivos. Sueldos C1 Interinos	10.184,60			
3322	1200601	Archivos. Trienios interinos	1.488,86	11.673,46		
3322	1210001	Archivos. C. destino interinos	5.694,60	5.694,60		
3322	1210101	Archivos. C. específico interinos	5.116,99	5.116,99	22.485,05	
		Art. 16. Cuotas, prestaciones y gastos sociales a cargo del empleador				
3322	1600001	Archivos. Seguridad Social Funcionarios	7.420,07	7.420,07	7.420,07	
TOTAL CAPITULO 1. SUBPROGRAMA 3.3.22						29.905,12



PRESUPUESTO ECONOMICO DE GASTOS

RELACION DE APLICACIONES PRESUPUESTARIAS

AREA DE GASTO: 3

POLITICA DE GASTO: 3.3

GRUPO DE PROGRAMAS: 3.3.2

PROGRAMA: 3.3.2.2

APLICACIÓN PRESUPUESTARIA		DENOMINACION DE LA APLICACIÓN	POR SUBCONCEPTO	POR CONCEPTO	POR ARTICULO	POR CAPITULO
CLASIFI. POR PRG.	CLASIFICACION ECONOMICA					
		CAPITULO 2. GASTOS CORRIENTES EN BIENES Y SERVICIOS				
		Art. 22. Material, suministros y otros				
3322	2270639	Archivos. Digitalización documentos	4.000,00	4.000,00	4.000,00	
TOTAL CAPITULO 2. SUBPROGRAMA 3.3.22						4.000,00



PRESUPUESTO ECONOMICO DE GASTOS

RELACION DE APLICACIONES PRESUPUESTARIAS

AREA DE GASTO: 3

POLITICA DE GASTO: 3.3

GRUPO DE PROGRAMAS: 3.3.3

APLICACIÓN PRESUPUESTARIA		DENOMINACION DE LA APLICACIÓN	POR SUBCONCEPTO	POR CONCEPTO	POR ARTICULO	POR CAPITULO
CLASIFI. POR PRG.	CLASIFICACION ECONOMICA					
		CAPITULO 2. GASTOS CORRIENTES EN BIENES Y SERVICIOS				
		Art. 21. Reparaciones, mantenimiento y conservación				
333	21201	Casa de la cultura. Conservación	4.000,00	4.000,00	4.000,00	
		Art. 22. Material, suministros y otros				
333	22100	Casa de la cultura. Energía eléctrica	45.000,00			
333	22101	Casa de la cultura. Agua	4.000,00			
333	22110	Casa de la cultura. Productos de limpieza y aseo	1.000,00	50.000,00	50.000,00	
TOTAL CAPITULO 2. GRUPO DE PROGRAMAS 3.3.3						54.000,00



Ayuntamiento de Alpedrete

Página: 58

PRESUPUESTO ECONOMICO DE GASTOS

RELACION DE APLICACIONES PRESUPUESTARIAS

AREA DE GASTO: 3

POLITICA DE GASTO: 3.3

GRUPO DE PROGRAMAS: 3.3.3

APLICACIÓN PRESUPUESTARIA		DENOMINACION DE LA APLICACIÓN	POR SUBCONCEPTO	POR CONCEPTO	POR ARTICULO	POR CAPITULO
CLASIFI. POR PRG.	CLASIFICACION ECONOMICA					
		CAPITULO 6. INVERSIONES REALES				
		Art. 63. Inversión de reposición asociada al funcionamiento operativo de los servicios				
333	63204	Casa de la cultura. Accesibilidad	3.000,00	3.000,00	3.000,00	
TOTAL CAPITULO 6. GRUPO DE PROGRAMAS 3.3.3						3.000,00



PRESUPUESTO ECONOMICO DE GASTOS

RELACION DE APLICACIONES PRESUPUESTARIAS

AREA DE GASTO: 3

POLITICA DE GASTO: 3.3

GRUPO DE PROGRAMAS: 3.3.4

APLICACIÓN PRESUPUESTARIA		DENOMINACION DE LA APLICACIÓN	POR SUBCONCEPTO	POR CONCEPTO	POR ARTICULO	POR CAPITULO
CLASIFI. POR PRG.	CLASIFICACION ECONOMICA					
		CAPITULO 2. GASTOS CORRIENTES EN BIENES Y SERVICIOS				
		Art. 21. Reparaciones, mantenimiento y conservación				
334	21504	Reparación y mantenimiento instrumentos musicales	1.500,00	1.500,00	1.500,00	
		Art. 22. Material, suministros y otros				
334	22104	Vestuario Escuela de Música	2.500,00			
334	2219904	Suministros Escuela de Música y Teatro	2.000,00	4.500,00		
334	22601	Promoción cultural. Atenciones protocolarias y representativas	1.500,00	1.500,00		
334	2260901	Actividades Culturales	40.000,00	40.000,00		
334	2260902	Promoción cultural. Verano Cultural	16.000,00	16.000,00		
334	2260905	Promoción cultural. Salidas culturales	5.000,00	5.000,00		
334	2269905	Convenio Red de teatros	10.000,00	10.000,00		
334	2269907	Promoción cultural. Carnavales	8.000,00	8.000,00		
334	2269922	Actividades culturales. Girando por plazas	10.000,00	10.000,00		
334	2269924	Promoción cultural. Festival de cine	6.000,00	6.000,00		
334	2279904	Gastos SGAE	4.000,00	4.000,00		
334	2279911	Contrato talleres culturales	35.000,00	35.000,00	140.000,00	
TOTAL CAPITULO 2. GRUPO DE PROGRAMAS 3.3.4						141.500,00



Ayuntamiento de Alpedrete

Página: 60

PRESUPUESTO ECONOMICO DE GASTOS

RELACION DE APLICACIONES PRESUPUESTARIAS

AREA DE GASTO: 3

POLITICA DE GASTO: 3.3

GRUPO DE PROGRAMAS: 3.3.7

APLICACIÓN PRESUPUESTARIA		DENOMINACION DE LA APLICACIÓN	POR SUBCONCEPTO	POR CONCEPTO	POR ARTICULO	POR CAPITULO
CLASIFI. POR PRG.	CLASIFICACION ECONOMICA					
		CAPITULO 1. GASTOS DE PERSONAL.				
		Art. 13. Personal Laboral				
337	13000	Centro de mayores y juventud. Laboral fijo	52.361,41	52.361,41		
337	13100	Instalaciones de ocupación del tiempo libre. Laboral temporal	66.596,85	66.596,85	118.958,26	
		Art. 16. Cuotas, prestaciones y gastos sociales a cargo del empleador				
337	1600002	Centro de mayores y juventud. Seguridad Social personal laboral fijo	17.279,26			
337	1600003	Centro de mayores y juventud. Seguridad Social personal laboral temporal	21.976,96	39.256,22	39.256,22	
TOTAL CAPITULO 1. GRUPO DE PROGRAMAS 3.3.7						158.214,48



Ayuntamiento de Alpedrete

Página: 61

PRESUPUESTO ECONOMICO DE GASTOS

RELACION DE APLICACIONES PRESUPUESTARIAS

AREA DE GASTO: 3

POLITICA DE GASTO: 3.3

GRUPO DE PROGRAMAS: 3.3.7

APLICACIÓN PRESUPUESTARIA		DENOMINACION DE LA APLICACIÓN	POR SUBCONCEPTO	POR CONCEPTO	POR ARTICULO	POR CAPITULO
CLASIFI. POR PRG.	CLASIFICACION ECONOMICA					
		CAPITULO 2. GASTOS CORRIENTES EN BIENES Y SERVICIOS				
		Art. 20. Arrendamientos y cánones				
337	20200	Centro de mayores. Alquiler Edificio	10.000,00	10.000,00	10.000,00	
		Art. 21. Reparaciones, mantenimiento y conservación				
337	21200	Centro de mayores y juventud. Conservación	8.000,00	8.000,00	8.000,00	
		Art. 22. Material, suministros y otros				
337	22000	Centro de mayores y juventud. Ordinario no inventariable	1.600,00			
337	22001	Centro de mayores y juventud. Prensa, revistas, libros y otras publicaciones	3.000,00	4.600,00		
337	22100	Centro de mayores y juventud. Energía Eléctrica	22.000,00	22.000,00		
337	22101	Centro de mayores y juventud. Agua	2.000,00	2.000,00		
337	22102	Centro de mayores y juventud. Gas	9.000,00	9.000,00		
337	22110	Productos de limpieza y aseo	1.000,00	1.000,00		
337	2260603	Actividades Juventud	50.000,00	50.000,00		
337	2269902	Centro de mayores. Gastos diversos Tercera edad	10.000,00	10.000,00		
337	2270604	Centro de mayores y juventud. Cto. Mantenimiento ascensores mayores, juventud y servicios	3.000,00	3.000,00		
337	2270612	Centro de mayores. Cto. Podólogo	7.500,00	7.500,00		
337	2270613	Centro de mayores. Cto. Gestión cafetería	14.256,00	14.256,00		
337	2270614	Centro de mayores. Cto. Gestión cafetería Los Negrales	10.241,55	10.241,55		
337	2279914	Contrato Actividades Juventud	70.000,00	70.000,00		
337	2279915	Juventud. Proyecto orientate	2.000,00	2.000,00	205.597,55	
TOTAL CAPITULO 2. GRUPO DE PROGRAMAS 3.3.7						223.597,55



PRESUPUESTO ECONOMICO DE GASTOS

RELACION DE APLICACIONES PRESUPUESTARIAS

AREA DE GASTO: 3

POLITICA DE GASTO: 3.3

GRUPO DE PROGRAMAS: 3.3.7

APLICACIÓN PRESUPUESTARIA		DENOMINACION DE LA APLICACIÓN	POR SUBCONCEPTO	POR CONCEPTO	POR ARTICULO	POR CAPITULO
CLASIFI. POR PRG.	CLASIFICACION ECONOMICA					
337	48106	CAPITULO 4. TRANSFERENCIAS CORRIENTES				
		Art. 48. A familias e Instituciones din fines de lucro				
		Ocio y tiempo libre. Premios festival Stone	1.200,00	1.200,00	1.200,00	
TOTAL CAPITULO 4. GRUPO DE PROGRAMAS 3.3.7						1.200,00



PRESUPUESTO ECONOMICO DE GASTOS

RELACION DE APLICACIONES PRESUPUESTARIAS

AREA DE GASTO: 3

POLITICA DE GASTO: 3.3

GRUPO DE PROGRAMAS: 3.3.7

APLICACIÓN PRESUPUESTARIA		DENOMINACION DE LA APLICACIÓN	POR SUBCONCEPTO	POR CONCEPTO	POR ARTICULO	POR CAPITULO
CLASIFI. POR PRG.	CLASIFICACION ECONOMICA					
		CAPITULO 6. INVERSIONES REALES				
		Art. 62. Inversión nueva asociada al funcionamiento operativo de los servicios				
337	62500	Centro de mayores y juventud. Equipamiento y mobiliario	10.000,00	10.000,00	10.000,00	
		Art. 63. Inversión de reposición asociada al funcionamiento operativo de los servicios				
337	63200	Centro de mayores y juventud. Reformas edificios municipales	12.000,00	12.000,00	12.000,00	
TOTAL CAPITULO 6. GRUPO DE PROGRAMAS 3.3.7						22.000,00



PRESUPUESTO ECONOMICO DE GASTOS

RELACION DE APLICACIONES PRESUPUESTARIAS

AREA DE GASTO: 3

POLITICA DE GASTO: 3.3

GRUPO DE PROGRAMAS: 3.3.8

APLICACIÓN PRESUPUESTARIA		DENOMINACION DE LA APLICACIÓN	POR SUBCONCEPTO	POR CONCEPTO	POR ARTICULO	POR CAPITULO
CLASIFI. POR PRG.	CLASIFICACION ECONOMICA					
		CAPITULO 2. GASTOS CORRIENTES EN BIENES Y SERVICIOS				
		Art. 22. Material, suministros y otros				
338	2269906	Fiestas Patronales	75.000,00			
338	2269908	Fiestas populares y festejos. Fiestas Navidad	25.000,00			
338	2269915	Fiestas populares y festejos. Fiestas Barrio de Los Negrales	6.500,00	106.500,00		
338	2279906	Fiestas populares y festejos. Festejos Taurinos	40.000,00	40.000,00	146.500,00	
TOTAL CAPITULO 2. GRUPO DE PROGRAMAS 3.3.8						146.500,00



PRESUPUESTO ECONOMICO DE GASTOS

RELACION DE APLICACIONES PRESUPUESTARIAS

AREA DE GASTO: 3

POLITICA DE GASTO: 3.3

GRUPO DE PROGRAMAS: 3.3.8

APLICACIÓN PRESUPUESTARIA		DENOMINACION DE LA APLICACIÓN	POR SUBCONCEPTO	POR CONCEPTO	POR ARTICULO	POR CAPITULO
CLASIFI. POR PRG.	CLASIFICACION ECONOMICA					
		CAPITULO 4. TRANSFERENCIAS CORRIENTES				
		Art. 48. A familias e Instituciones din fines de lucro				
338	48003	Subvención Hermandad Santa Quiteria	1.500,00	1.500,00	1.500,00	
TOTAL CAPITULO 4. GRUPO DE PROGRAMAS 3.3.8						1.500,00



PRESUPUESTO ECONOMICO DE GASTOS

RELACION DE APLICACIONES PRESUPUESTARIAS

AREA DE GASTO: 3

POLITICA DE GASTO: 3.4

GRUPO DE PROGRAMAS: 3.4.0

APLICACIÓN PRESUPUESTARIA		DENOMINACION DE LA APLICACIÓN	POR SUBCONCEPTO	POR CONCEPTO	POR ARTICULO	POR CAPITULO
CLASIFI. POR PRG.	CLASIFICACION ECONOMICA					
		CAPITULO 1. GASTOS DE PERSONAL.				
		Art. 13. Personal Laboral				
340	13000	Deportes. Laboral fijo	39.812,73	39.812,73	39.812,73	
		Art. 16. Cuotas, prestaciones y gastos sociales a cargo del empleador				
340	1600002	Deportes. Seguridad Social personal laboral fijo	13.138,20	13.138,20	13.138,20	
TOTAL CAPITULO 1. GRUPO DE PROGRAMAS 3.4.0						52.950,93



PRESUPUESTO ECONOMICO DE GASTOS

RELACION DE APLICACIONES PRESUPUESTARIAS

AREA DE GASTO: 3

POLITICA DE GASTO: 3.4

GRUPO DE PROGRAMAS: 3.4.1

APLICACIÓN PRESUPUESTARIA		DENOMINACION DE LA APLICACIÓN	POR SUBCONCEPTO	POR CONCEPTO	POR ARTICULO	POR CAPITULO
CLASIFI. POR PRG.	CLASIFICACION ECONOMICA					
341	2260903	CAPITULO 2. GASTOS CORRIENTES EN BIENES Y SERVICIOS				
		Art. 22. Material, suministros y otros				
		Actividades Deportivas	10.000,00	10.000,00	10.000,00	
TOTAL CAPITULO 2. GRUPO DE PROGRAMAS 3.4.1						10.000,00



PRESUPUESTO ECONOMICO DE GASTOS

RELACION DE APLICACIONES PRESUPUESTARIAS

AREA DE GASTO: 3

POLITICA DE GASTO: 3.4

GRUPO DE PROGRAMAS: 3.4.1

APLICACIÓN PRESUPUESTARIA		DENOMINACION DE LA APLICACIÓN	POR SUBCONCEPTO	POR CONCEPTO	POR ARTICULO	POR CAPITULO
CLASIFI. POR PRG.	CLASIFICACION ECONOMICA					
341	48913	CAPITULO 4. TRANSFERENCIAS CORRIENTES Art. 48. A familias e Instituciones din fines de lucro Promoción y fomento del deporte. Subvención Entidades deportivas	12.000,00	12.000,00	12.000,00	
TOTAL CAPITULO 4. GRUPO DE PROGRAMAS 3.4.1						12.000,00



PRESUPUESTO ECONOMICO DE GASTOS

RELACION DE APLICACIONES PRESUPUESTARIAS

AREA DE GASTO: 3

POLITICA DE GASTO: 3.4

GRUPO DE PROGRAMAS: 3.4.2

APLICACIÓN PRESUPUESTARIA		DENOMINACION DE LA APLICACIÓN	POR SUBCONCEPTO	POR CONCEPTO	POR ARTICULO	POR CAPITULO
CLASIFI. POR PRG.	CLASIFICACION ECONOMICA					
		CAPITULO 2. GASTOS CORRIENTES EN BIENES Y SERVICIOS				
		Art. 22. Material, suministros y otros				
342	22100	Instalaciones deportivas. Energía eléctrica	75.000,00			
342	22101	Instalaciones deportivas. Agua	40.000,00			
342	22102	Instalaciones deportivas. Gas	90.000,00			
342	22104	Instalaciones deportivas. Vestuario	1.000,00	206.000,00		
342	2279908	Instalaciones deportivas. Cto. Gestión Piscina Municipal	27.225,00	27.225,00		
342	2279910	Instalaciones deportivas. Cto. Gestión Polideportivo	263.023,75	263.023,75	496.248,75	
		TOTAL CAPITULO 2. GRUPO DE PROGRAMAS 3.4.2				496.248,75



Ayuntamiento de Alpedrete

Página: 70

28/11/2017

PRESUPUESTO ECONOMICO DE GASTOS

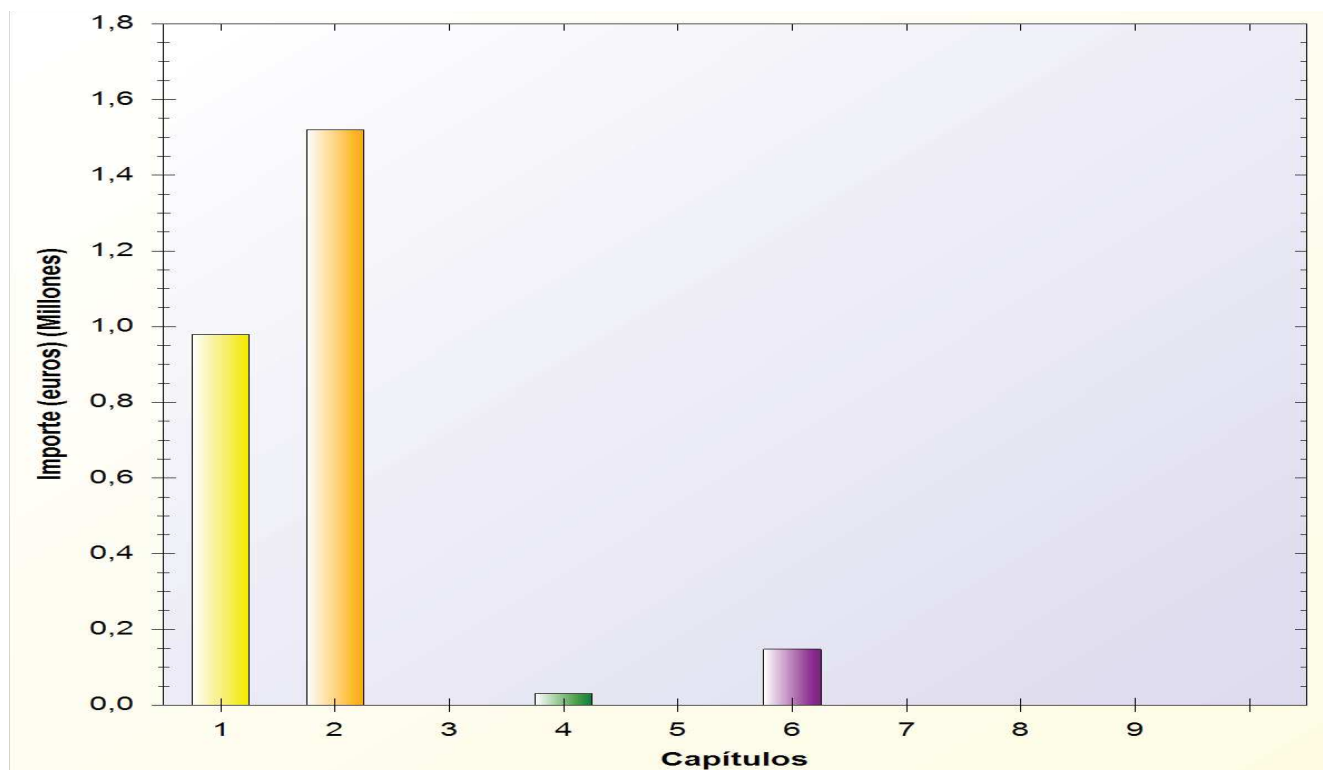
RESUMEN ECONOMICO POR CAPITULOS DEL AREA DE GASTO: 3 PRODUCCION DE BIENES PUBLICOS DE CARACTER PREFERENTE.

CAPITULOS									
	I	II	III	IV	V	VI	VII	VIII	IX
GRP. DE PRG.	Gastos de Personal	Gastos en bienes ctes. y servicios	Gastos Financieros	Transferencias Corrientes	Fondo de Contingencia	Inversiones Reales	Transferencias de capital	Activos Financieros	Pasivos Financieros
3.1.1		25.535,04							
3.2.3	150.532,42	394.223,05				108.500,00			
3.2.6		1.000,00		15.468,99					
3.2.7		1.500,00							
3.3.0	514.464,50	6.000,00				14.000,00			
3.3.21	73.614,83	16.600,00							
3.3.22	29.905,12	4.000,00							
3.3.3		54.000,00				3.000,00			
3.3.4		141.500,00							
3.3.7	158.214,48	223.597,55		1.200,00		22.000,00			
3.3.8		146.500,00		1.500,00					
3.4.0	52.950,93								
3.4.1		10.000,00		12.000,00					
3.4.2		496.248,75							
TOTALES	979.682,28	1.520.704,39		30.168,99		147.500,00			



PRESUPUESTO ECONOMICO DE GASTOS

RESUMEN ECONOMICO POR CAPITULOS DEL AREA DE GASTO: 3 PRODUCCION DE BIENES PUBLICOS DE CARACTER PREFERENTE.





Ayuntamiento de Alpedrete

ESTADO DE GASTOS

EJERCICIO 2018

AREA DE GASTO 4

ACTUACIONES DE CARACTER ECONOMICO.

- * POLITICA DE GASTO 4.3: Comercio, turismo y pequeñas y medianas empresas.
 - GRUPO DE PROGRAMAS 4.32: Información y promoción turística
 - GRUPO DE PROGRAMAS 4.33: Desarrollo empresarial.
- * POLITICA DE GASTO 4.9: Otras actuaciones de carácter económico.
 - GRUPO DE PROGRAMAS 4.91: Sociedad de la información.



Ayuntamiento de Alpedrete

Página: 73

PRESUPUESTO ECONOMICO DE GASTOS

RELACION DE APLICACIONES PRESUPUESTARIAS

AREA DE GASTO: 4

POLITICA DE GASTO: 4.3

GRUPO DE PROGRAMAS: 4.3.2

APLICACIÓN PRESUPUESTARIA		DENOMINACION DE LA APLICACIÓN	POR SUBCONCEPTO	POR CONCEPTO	POR ARTICULO	POR CAPITULO
CLASIFI. POR PRG.	CLASIFICACION ECONOMICA					
		CAPITULO 1. GASTOS DE PERSONAL.				
		Art. 14. Otro personal				
432	14302	Turismo. Programa reactivación profesional para desempleados.	7.847,17	7.847,17	7.847,17	
		Art. 16. Cuotas, prestaciones y gastos sociales a cargo del empleador				
432	1600006	Turismo. Seguridad social personal Programa reactivación profesional desempleados.	2.589,57	2.589,57	2.589,57	
TOTAL CAPITULO 1. GRUPO DE PROGRAMAS 4.3.2						10.436,74



Ayuntamiento de Alpedrete

Página: 74

PRESUPUESTO ECONOMICO DE GASTOS

RELACION DE APLICACIONES PRESUPUESTARIAS

AREA DE GASTO: 4

POLITICA DE GASTO: 4.3

GRUPO DE PROGRAMAS: 4.3.3

APLICACIÓN PRESUPUESTARIA		DENOMINACION DE LA APLICACIÓN	POR SUBCONCEPTO	POR CONCEPTO	POR ARTICULO	POR CAPITULO
CLASIFI. POR PRG.	CLASIFICACION ECONOMICA					
433	2269909	CAPITULO 2. GASTOS CORRIENTES EN BIENES Y SERVICIOS				
		Art. 22. Material, suministros y otros				
		Promoción Turística y desarrollo Local	10.000,00	10.000,00	10.000,00	
TOTAL CAPITULO 2. GRUPO DE PROGRAMAS 4.3.3						10.000,00



Ayuntamiento de Alpedrete

Página: 75

PRESUPUESTO ECONOMICO DE GASTOS

RELACION DE APLICACIONES PRESUPUESTARIAS

AREA DE GASTO: 4

POLITICA DE GASTO: 4.9

GRUPO DE PROGRAMAS: 4.9.1

APLICACIÓN PRESUPUESTARIA		DENOMINACION DE LA APLICACIÓN	POR SUBCONCEPTO	POR CONCEPTO	POR ARTICULO	POR CAPITULO
CLASIFI. POR PRG.	CLASIFICACION ECONOMICA					
		CAPITULO 2. GASTOS CORRIENTES EN BIENES Y SERVICIOS				
		Art. 22. Material, suministros y otros				
491	22204	Sociedad de la información. Comunicaciones radio y prensa	35.000,00	35.000,00	35.000,00	
TOTAL CAPITULO 2. GRUPO DE PROGRAMAS 4.9.1						35.000,00



Ayuntamiento de Alpedrete

Página: 76

28/11/2017

PRESUPUESTO ECONOMICO DE GASTOS

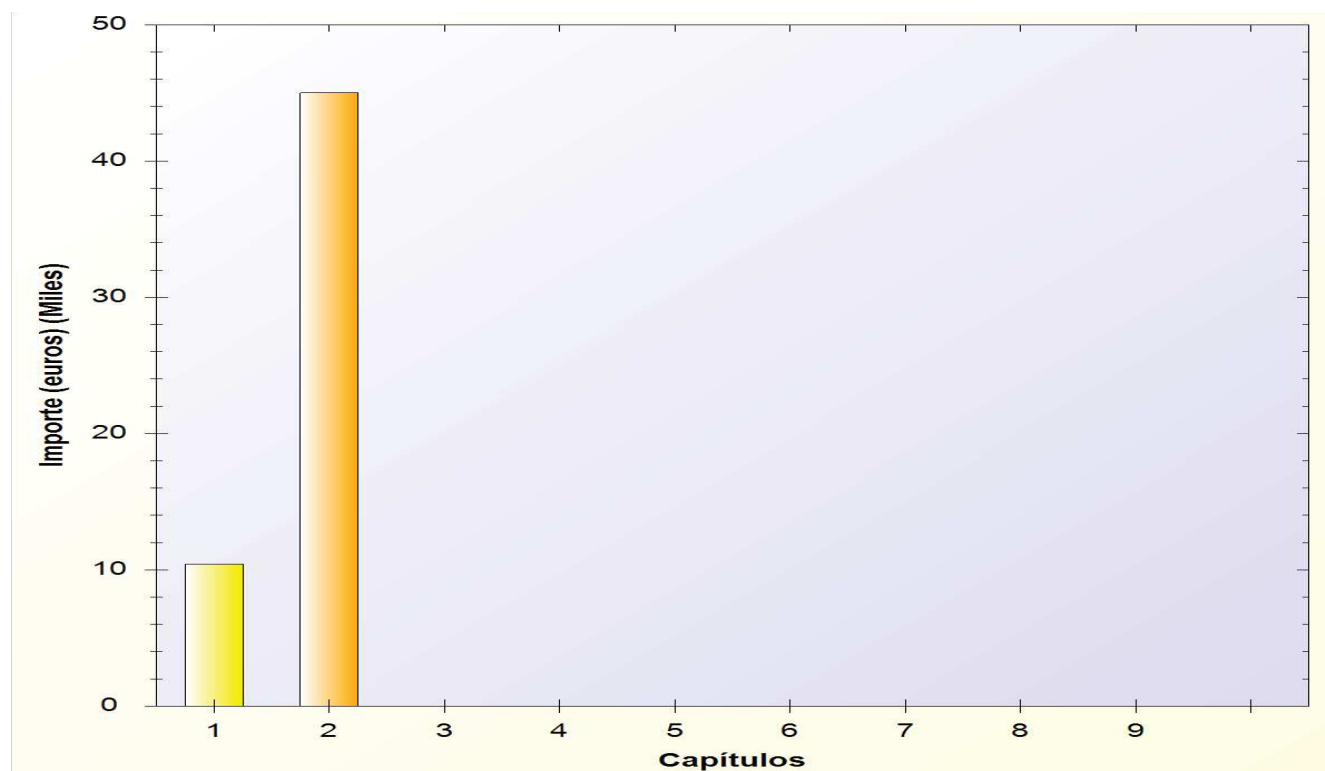
RESUMEN ECONOMICO POR CAPITULOS DEL AREA DE GASTO: 4 ACTUACIONES DE CARACTER ECONOMICO.

CAPITULOS									
	I	II	III	IV	V	VI	VII	VIII	IX
GRP. DE PRG.	Gastos de Personal	Gastos en bienes ctes. y servicios	Gastos Financieros	Transferencias Corrientes	Fondo de Contingencia	Inversiones Reales	Transferencias de capital	Activos Financieros	Pasivos Financieros
4.3.2	10.436,74								
4.3.3		10.000,00							
4.9.1		35.000,00							
TOTALES	10.436,74	45.000,00							



PRESUPUESTO ECONOMICO DE GASTOS

RESUMEN ECONOMICO POR CAPITULOS DEL AREA DE GASTO: 4 ACTUACIONES DE CARACTER ECONOMICO.





Ayuntamiento de Alpedrete

ESTADO DE GASTOS

EJERCICIO 2018

AREA DE GASTO 9

ACTUACIONES DE CARACTER GENERAL.

- * POLITICA DE GASTO 9.1: Órganos de gobierno.
 - GRUPO DE PROGRAMAS 9.12: Órganos de gobierno.
- * POLITICA DE GASTO 9.2: Servicios de carácter general.
 - GRUPO DE PROGRAMAS 9.20: Administración General.
 - GRUPO DE PROGRAMAS 9.23: Información básica y estadística.
 - > PROGRAMA 9.231: Gestión del Padrón Municipal de Habitantes
 - GRUPO DE PROGRAMAS 9.24: Participación ciudadana.
- * POLITICA DE GASTO 9.3: Administración financiera y tributaria.
 - GRUPO DE PROGRAMAS 9.31: Política económica y fiscal.
 - GRUPO DE PROGRAMAS 9.32: Gestión del sistema tributario.
 - GRUPO DE PROGRAMAS 9.33: Gestión del patrimonio.
 - GRUPO DE PROGRAMAS 9.34: Gestión de la deuda y de la tesorería.
- * POLITICA DE GASTO 9.4: Transferencias a otras Administraciones Públicas.
 - GRUPO DE PROGRAMAS 9.43: Transferencias a otras Entidades Locales.



Ayuntamiento de Alpedrete

Página: 79

PRESUPUESTO ECONOMICO DE GASTOS

RELACION DE APLICACIONES PRESUPUESTARIAS

AREA DE GASTO: 9

POLITICA DE GASTO: 9.1

GRUPO DE PROGRAMAS: 9.1.2

APLICACIÓN PRESUPUESTARIA		DENOMINACION DE LA APLICACIÓN	POR SUBCONCEPTO	POR CONCEPTO	POR ARTICULO	POR CAPITULO
CLASIFI. POR PRG.	CLASIFICACION ECONOMICA					
		CAPITULO 1. GASTOS DE PERSONAL.				
		Art. 10. Organos de gobierno y personal directivo				
912	10000	Órganos de gobierno. Retribuciones básicas	219.415,19	219.415,19	219.415,19	
		Art. 16. Cuotas, prestaciones y gastos sociales a cargo del empleador				
912	1600004	Órganos de gobierno. Seguridad Social Concejales	72.407,01	72.407,01	72.407,01	
TOTAL CAPITULO 1. GRUPO DE PROGRAMAS 9.1.2						291.822,20



PRESUPUESTO ECONOMICO DE GASTOS

RELACION DE APLICACIONES PRESUPUESTARIAS

AREA DE GASTO: 9

POLITICA DE GASTO: 9.1

GRUPO DE PROGRAMAS: 9.1.2

APLICACIÓN PRESUPUESTARIA		DENOMINACION DE LA APLICACIÓN	POR SUBCONCEPTO	POR CONCEPTO	POR ARTICULO	POR CAPITULO
CLASIFI. POR PRG.	CLASIFICACION ECONOMICA					
		CAPITULO 2. GASTOS CORRIENTES EN BIENES Y SERVICIOS				
		Art. 22. Material, suministros y otros				
912	22601	Atenciones protocolarias y representativas	1.000,00			
912	2260604	Órganos de gobierno. Cuotas FEMP	2.000,00	3.000,00	3.000,00	
		Art. 23. Indemnizaciones por razón del servicio				
912	23000	Dietas Concejales sin dedicación	30.000,00	30.000,00		
912	23100	Órganos de gobierno. Locomoción	250,00	250,00	30.250,00	
TOTAL CAPITULO 2. GRUPO DE PROGRAMAS 9.1.2						33.250,00



Ayuntamiento de Alpedrete

Página: 81

PRESUPUESTO ECONOMICO DE GASTOS

RELACION DE APLICACIONES PRESUPUESTARIAS

AREA DE GASTO: 9

POLITICA DE GASTO: 9.2

GRUPO DE PROGRAMAS: 9.2.0

APLICACIÓN PRESUPUESTARIA		DENOMINACION DE LA APLICACIÓN	POR SUBCONCEPTO	POR CONCEPTO	POR ARTICULO	POR CAPITULO
CLASIFI. POR PRG.	CLASIFICACION ECONOMICA					
		CAPITULO 1. GASTOS DE PERSONAL.				
		Art. 12. Personal funcionario				
920	12000	Administración General. Sueldos del Grupo A1	30.244,61			
920	1200101	Administración General. Sueldos A2 interinos	13.297,68			
920	12003	Administración General. Sueldos del Grupo C1	17.823,05			
920	12004	Administración General. Sueldos del Grupo C2	17.265,30			
920	1200401	Administración General. Sueldo C2 Interinos	8.632,65			
920	12006	Administración General. Trienios	21.037,14			
920	1200601	Administración General. Trienios interinos	3.541,78	111.842,21		
920	12100	Administración General. C. destino	45.249,10	45.249,10		
920	1210001	Administración General. C. destino interinos	11.390,05	11.390,05		
920	12101	Administración General. C. específico	104.390,74	104.390,74		
920	1210101	Administración General. C. específico interinos	23.978,52	23.978,52	296.850,62	
		Art. 13. Personal Laboral				
920	13000	Administración General. Laboral fijo	82.899,99	82.899,99		
920	13100	Administración General. Laboral temporal	83.542,37	83.542,37	166.442,36	
		Art. 15. Incentivos al rendimiento				
920	151	Administración General. Gratificaciones		3.000,00	3.000,00	
		Art. 16. Cuotas, prestaciones y gastos sociales a cargo del empleador				
920	1600001	Administración General. Seguridad Social Funcionarios	97.960,71			
920	1600002	Administración General. Seguridad Social personal laboral fijo	27.357,00			
920	1600003	Administración General. Seguridad Social personal laboral temporal	27.568,98	152.886,69		
920	16200	Formación y perfeccionamiento del personal	6.000,00	6.000,00		
920	16209	Prevención riesgos laborales. Cto. Servicios	11.000,00			
SUMAS Y SIGUE						



PRESUPUESTO ECONOMICO DE GASTOS

RELACION DE APLICACIONES PRESUPUESTARIAS

AREA DE GASTO: 9 POLITICA DE GASTO: 9.2 GRUPO DE PROGRAMAS: 9.2.0

APLICACIÓN PRESUPUESTARIA		DENOMINACION DE LA APLICACIÓN	POR SUBCONCEPTO	POR CONCEPTO	POR ARTICULO	POR CAPITULO
CLASIFI. POR PRG.	CLASIFICACION ECONOMICA					
				11.000,00	169.886,69	
TOTAL CAPITULO 1. GRUPO DE PROGRAMAS 9.2.0						636.179,67



Ayuntamiento de Alpedrete

Página: 83

PRESUPUESTO ECONOMICO DE GASTOS

RELACION DE APLICACIONES PRESUPUESTARIAS

AREA DE GASTO: 9

POLITICA DE GASTO: 9.2

GRUPO DE PROGRAMAS: 9.2.0

APLICACIÓN PRESUPUESTARIA		DENOMINACION DE LA APLICACIÓN	POR SUBCONCEPTO	POR CONCEPTO	POR ARTICULO	POR CAPITULO
CLASIFI. POR PRG.	CLASIFICACION ECONOMICA					
		CAPITULO 2. GASTOS CORRIENTES EN BIENES Y SERVICIOS				
		Art. 21. Reparaciones, mantenimiento y conservación				
920	21200	Conservación y reparación edificios	12.000,00			
920	21201	Juzgado de Paz. Conservación	2.000,00	14.000,00		
920	21300	Conservación maquinaria de oficina	2.000,00	2.000,00		
920	21501	Administración General. Cto. Fotocopiadoras	6.000,00	6.000,00		
920	21603	Administración General. Mantenimiento Equipos informáticos	6.000,00	6.000,00	28.000,00	
		Art. 22. Material, suministros y otros				
920	22000	Administración General. Ordinario no inventariable	7.000,00			
920	22001	Prensa, revistas, libros y otras publicaciones	9.000,00			
920	22002	Material, informático no inventariable	3.000,00	19.000,00		
920	22100	Casa Consistorial. Energía eléctrica	30.000,00	30.000,00		
920	22101	Casa Consistorial. Agua	2.000,00	2.000,00		
920	22103	Casa Consistorial. Combustibles	3.000,00	3.000,00		
920	22104	Vestuario	200,00	200,00		
920	22106	Productos farmacéuticos y material sanitario	100,00	100,00		
920	22110	Productos de limpieza y aseo	1.500,00	1.500,00		
920	2219905	Suministros Juzgado de Paz	1.000,00	1.000,00		
920	22200	Servicios de Telecomunicaciones	58.266,82	58.266,82		
920	22201	Postales	21.000,00	21.000,00		
920	22400	Primas de seguros de edificios y locales	21.725,62	21.725,62		
920	22501	Tasas de la Comunidad de Madrid	2.000,00	2.000,00		
920	22602	Publicidad y propaganda actividades	3.000,00	3.000,00		
920	22603	Publicación en Diarios Oficiales	15.000,00	15.000,00		
920	22604	Gastos jurídicos y Contenciosos	10.000,00	10.000,00		
920	22605	Gastos responsabilidad patrimonial	7.000,00	7.000,00		
920	2270004	Cto. Limpieza edificios municipales	211.195,20	211.195,20		
920	2270602	Cto. Mantenimiento Aplicaciones Informáticas (página Web)	5.829,83			
SUMAS Y SIGUE						



Ayuntamiento de Alpedrete

Página: 84

PRESUPUESTO ECONOMICO DE GASTOS

RELACION DE APLICACIONES PRESUPUESTARIAS

AREA DE GASTO: 9

POLITICA DE GASTO: 9.2

GRUPO DE PROGRAMAS: 9.2.0

APLICACIÓN PRESUPUESTARIA		DENOMINACION DE LA APLICACIÓN	POR SUBCONCEPTO	POR CONCEPTO	POR ARTICULO	POR CAPITULO
CLASIFI. POR PRG.	CLASIFICACION ECONOMICA					
920	2270604	Cto. Mantenimiento ascensores Ayto y Oficina Judicial	2.119,92	5.829,83 2.119,92		
920	2270607	Cto. Mantenimiento extintores	3.131,97	3.131,97		
920	2270608	Cto. Defensa Jurídica	44.891,00	44.891,00		
920	2270609	Cto. Mantenimiento informático	85.073,04	85.073,04		
920	2270621	Cto. Mantenimiento infraestructura Wifi pública y privada	6.291,96	6.291,96		
920	2270630	Administración General. Cto.mantenimiento Climatización edificios municipales	26.946,70	26.946,70		
920	2270632	Cto. Mantenimiento control horario	5.808,00	5.808,00	586.080,06	
		Art. 23. Indemnizaciones por razón del servicio				
920	23120	Indemnizaciones razón del servicio (personal)	2.000,00	2.000,00		
920	23300	Dietas asistencia tribunales	2.000,00	2.000,00	4.000,00	
TOTAL CAPITULO 2. GRUPO DE PROGRAMAS 9.2.0						618.080,06



Ayuntamiento de Alpedrete

Página: 85

PRESUPUESTO ECONOMICO DE GASTOS

RELACION DE APLICACIONES PRESUPUESTARIAS

AREA DE GASTO: 9

POLITICA DE GASTO: 9.2

GRUPO DE PROGRAMAS: 9.2.0

APLICACIÓN PRESUPUESTARIA		DENOMINACION DE LA APLICACIÓN	POR SUBCONCEPTO	POR CONCEPTO	POR ARTICULO	POR CAPITULO
CLASIFI. POR PRG.	CLASIFICACION ECONOMICA					
		CAPITULO 6. INVERSIONES REALES				
		Art. 62. Inversión nueva asociada al funcionamiento operativo de los servicios				
920	62300	Administración General. Equipamiento maquinaria	6.000,00	6.000,00		
920	62500	Administración General. Mobiliario Edificios Municipales	6.000,00	6.000,00		
920	62603	Administración General. Equipamiento informático.	35.000,00	35.000,00	47.000,00	
		Art. 63. Inversión de reposición asociada al funcionamiento operativo de los servicios				
920	63307	Administración General. Bombillas ahorro energético	5.000,00	5.000,00	5.000,00	
		Art. 64. Gastos en inversiones de carácter inmaterial				
920	64102	Administración General. Programas Informáticos	10.000,00	10.000,00	10.000,00	
TOTAL CAPITULO 6. GRUPO DE PROGRAMAS 9.2.0						62.000,00



Ayuntamiento de Alpedrete

Página: 86

PRESUPUESTO ECONOMICO DE GASTOS

RELACION DE APLICACIONES PRESUPUESTARIAS

AREA DE GASTO: 9

POLITICA DE GASTO: 9.2

GRUPO DE PROGRAMAS: 9.2.3

PROGRAMA: 9.2.3.1

APLICACIÓN PRESUPUESTARIA		DENOMINACION DE LA APLICACIÓN	POR SUBCONCEPTO	POR CONCEPTO	POR ARTICULO	POR CAPITULO
CLASIFI. POR PRG.	CLASIFICACION ECONOMICA					
		CAPITULO 2. GASTOS CORRIENTES EN BIENES Y SERVICIOS				
		Art. 21. Reparaciones, mantenimiento y conservación				
9231	21305	Mantenimiento programa Padrón Municipal	1.600,00	1.600,00	1.600,00	
TOTAL CAPITULO 2. SUBPROGRAMA 9.2.31						1.600,00



PRESUPUESTO ECONOMICO DE GASTOS

RELACION DE APLICACIONES PRESUPUESTARIAS

AREA DE GASTO: 9

POLITICA DE GASTO: 9.2

GRUPO DE PROGRAMAS: 9.2.4

APLICACIÓN PRESUPUESTARIA		DENOMINACION DE LA APLICACIÓN	POR SUBCONCEPTO	POR CONCEPTO	POR ARTICULO	POR CAPITULO
CLASIFI. POR PRG.	CLASIFICACION ECONOMICA					
		CAPITULO 2. GASTOS CORRIENTES EN BIENES Y SERVICIOS				
		Art. 21. Reparaciones, mantenimiento y conservación				
924	21506	Participación ciudadana. Elementos para Colegios Electorales	300,00	300,00	300,00	
		Art. 22. Material, suministros y otros				
924	22699	Participación ciudadana. Otros gastos diversos	6.000,00			
924	2269920	Participación ciudadana. Consulta ciudadana PGOU	4.000,00			
924	2269925	Participación ciudadana. Observatorio contra la intolerancia	6.000,00	16.000,00	16.000,00	
TOTAL CAPITULO 2. GRUPO DE PROGRAMAS 9.2.4						16.300,00



PRESUPUESTO ECONOMICO DE GASTOS

RELACION DE APLICACIONES PRESUPUESTARIAS

AREA DE GASTO: 9

POLITICA DE GASTO: 9.3

GRUPO DE PROGRAMAS: 9.3.1

APLICACIÓN PRESUPUESTARIA		DENOMINACION DE LA APLICACIÓN	POR SUBCONCEPTO	POR CONCEPTO	POR ARTICULO	POR CAPITULO
CLASIFI. POR PRG.	CLASIFICACION ECONOMICA					
		CAPITULO 1. GASTOS DE PERSONAL.				
		Art. 12. Personal funcionario				
931	12000	Area Económica. Sueldos del Grupo A1	45.366,92			
931	12003	Area Económica. Sueldos del Grupo C1	35.646,09			
931	12004	Area Económica. Sueldos del Grupo C2	17.265,30			
931	1200401	Area Económica. Sueldo C2 Interinos	17.265,30			
931	12006	Area Económica. Trienios	17.710,89			
931	1200601	Area Económica. Trienios interinos	2.062,89	135.317,39		
931	12100	Area Económica. C. de destino	66.460,62	66.460,62		
931	1210001	Area Económica. C. destino interinos	10.095,11	10.095,11		
931	12101	Area Económica. C. específico	171.401,85	171.401,85		
931	1210101	Area Económica. C. específico interinos	15.259,38	15.259,38	398.534,35	
		Art. 13. Personal Laboral				
931	13001	Area Económica. Horas extraordinarias	500,00	500,00		
931	13100	Area Económica. Laboral temporal	118.466,19	118.466,19		
931	13101	Area Económica. Horas extraordinarias temporales	500,00	500,00	119.466,19	
		Art. 16. Cuotas, prestaciones y gastos sociales a cargo del empleador				
931	1600001	Area Económica. Seguridad Social Funcionarios	131.516,33			
931	1600003	Area Económica. Seguridad Social personal laboral temporal	39.260,50	170.776,83	170.776,83	
TOTAL CAPITULO 1. GRUPO DE PROGRAMAS 9.3.1						688.777,37



Ayuntamiento de Alpedrete

Página: 89

PRESUPUESTO ECONOMICO DE GASTOS

RELACION DE APLICACIONES PRESUPUESTARIAS

AREA DE GASTO: 9

POLITICA DE GASTO: 9.3

GRUPO DE PROGRAMAS: 9.3.1

APLICACIÓN PRESUPUESTARIA		DENOMINACION DE LA APLICACIÓN	POR SUBCONCEPTO	POR CONCEPTO	POR ARTICULO	POR CAPITULO
CLASIFI. POR PRG.	CLASIFICACION ECONOMICA					
931	2270623	CAPITULO 2. GASTOS CORRIENTES EN BIENES Y SERVICIOS				
		Art. 22. Material, suministros y otros				
		Area Económica. Cto. Mantenimiento contabilidad	1.524,60	1.524,60	1.524,60	
TOTAL CAPITULO 2. GRUPO DE PROGRAMAS 9.3.1						1.524,60



PRESUPUESTO ECONOMICO DE GASTOS

RELACION DE APLICACIONES PRESUPUESTARIAS

AREA DE GASTO: 9

POLITICA DE GASTO: 9.3

GRUPO DE PROGRAMAS: 9.3.2

APLICACIÓN PRESUPUESTARIA		DENOMINACION DE LA APLICACIÓN	POR SUBCONCEPTO	POR CONCEPTO	POR ARTICULO	POR CAPITULO
CLASIFI. POR PRG.	CLASIFICACION ECONOMICA					
		CAPITULO 2. GASTOS CORRIENTES EN BIENES Y SERVICIOS				
		Art. 20. Arrendamientos y cánones				
932	20500	Rentas. Cto. Fotocopiadoras	2.500,00	2.500,00	2.500,00	
		Art. 22. Material, suministros y otros				
932	22000	Ordinario no inventariable	6.000,00	6.000,00		
932	2229901	Notas Registro de la Propiedad	10.000,00	10.000,00	16.000,00	
TOTAL CAPITULO 2. GRUPO DE PROGRAMAS 9.3.2						18.500,00



Ayuntamiento de Alpedrete

Página: 91

PRESUPUESTO ECONOMICO DE GASTOS

RELACION DE APLICACIONES PRESUPUESTARIAS

AREA DE GASTO: 9

POLITICA DE GASTO: 9.3

GRUPO DE PROGRAMAS: 9.3.3

APLICACIÓN PRESUPUESTARIA		DENOMINACION DE LA APLICACIÓN	POR SUBCONCEPTO	POR CONCEPTO	POR ARTICULO	POR CAPITULO
CLASIFI. POR PRG.	CLASIFICACION ECONOMICA					
933	2270611	CAPITULO 2. GASTOS CORRIENTES EN BIENES Y SERVICIOS				
		Art. 22. Material, suministros y otros				
		Gestión del patrimonio. Cto. Inventario	1.573,00	1.573,00	1.573,00	
TOTAL CAPITULO 2. GRUPO DE PROGRAMAS 9.3.3						1.573,00



PRESUPUESTO ECONOMICO DE GASTOS

RELACION DE APLICACIONES PRESUPUESTARIAS

AREA DE GASTO: 9 POLITICA DE GASTO: 9.3 GRUPO DE PROGRAMAS: 9.3.4

APLICACIÓN PRESUPUESTARIA		DENOMINACION DE LA APLICACIÓN	POR SUBCONCEPTO	POR CONCEPTO	POR ARTICULO	POR CAPITULO
CLASIFI. POR PRG.	CLASIFICACION ECONOMICA					
934	22201	CAPITULO 2. GASTOS CORRIENTES EN BIENES Y SERVICIOS				
		Art. 22. Material, suministros y otros				
		Postales	20.000,00	20.000,00	20.000,00	
		TOTAL CAPITULO 2. GRUPO DE PROGRAMAS 9.3.4				



PRESUPUESTO ECONOMICO DE GASTOS

RELACION DE APLICACIONES PRESUPUESTARIAS

AREA DE GASTO: 9

POLITICA DE GASTO: 9.3

GRUPO DE PROGRAMAS: 9.3.4

APLICACIÓN PRESUPUESTARIA		DENOMINACION DE LA APLICACIÓN	POR SUBCONCEPTO	POR CONCEPTO	POR ARTICULO	POR CAPITULO
CLASIFI. POR PRG.	CLASIFICACION ECONOMICA					
		CAPITULO 3. GASTOS FINANCIEROS				
		Art. 31. De préstamos y otras operaciones financieras en euros				
934	311	Gastos varios deuda		1.000,00	1.000,00	
		Art. 35. Intereses de demora y otros gastos financieros				
934	352	Intereses de demora		1.000,00		
934	359	Otros gastos financieros		7.000,00	8.000,00	
TOTAL CAPITULO 3. GRUPO DE PROGRAMAS 9.3.4						9.000,00



PRESUPUESTO ECONOMICO DE GASTOS

RELACION DE APLICACIONES PRESUPUESTARIAS

AREA DE GASTO: 9

POLITICA DE GASTO: 9.4

GRUPO DE PROGRAMAS: 9.4.3

APLICACIÓN PRESUPUESTARIA		DENOMINACION DE LA APLICACIÓN	POR SUBCONCEPTO	POR CONCEPTO	POR ARTICULO	POR CAPITULO
CLASIFI. POR PRG.	CLASIFICACION ECONOMICA					
		CAPITULO 4. TRANSFERENCIAS CORRIENTES				
		Art. 46. A Entidades Locales				
943	46300	Aportación Municipal THAM	287.523,11			
943	46301	Aportación Mancomunidad Barrio de Los Negrales	16.000,00	303.523,11		
943	46601	Aportación ADESGAM	13.000,00	13.000,00		
943	46602	Aportación Agrupación Deportiva de la Sierra	11.000,00	11.000,00	327.523,11	
TOTAL CAPITULO 4. GRUPO DE PROGRAMAS 9.4.3						327.523,11



Ayuntamiento de Alpedrete

Página: 95

28/11/2017

PRESUPUESTO ECONOMICO DE GASTOS

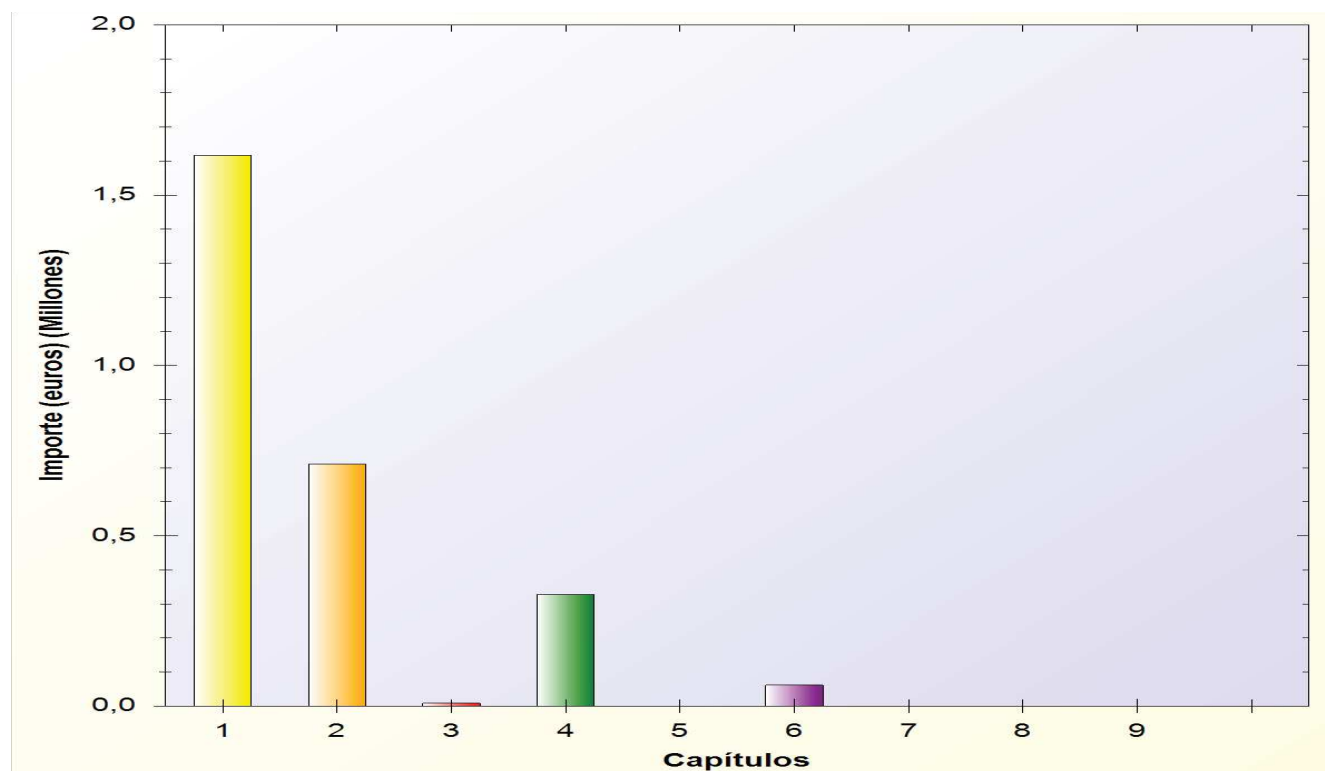
RESUMEN ECONOMICO POR CAPITULOS DEL AREA DE GASTO: 9 ACTUACIONES DE CARACTER GENERAL.

CAPITULOS									
	I	II	III	IV	V	VI	VII	VIII	IX
GRP. DE PRG.	Gastos de Personal	Gastos en bienes ctes. y servicios	Gastos Financieros	Transferencias Corrientes	Fondo de Contingencia	Inversiones Reales	Transferencias de capital	Activos Financieros	Pasivos Financieros
9.1.2	291.822,20	33.250,00							
9.2.0	636.179,67	618.080,06				62.000,00			
9.2.31		1.600,00							
9.2.4		16.300,00							
9.3.1	688.777,37	1.524,60							
9.3.2		18.500,00							
9.3.3		1.573,00							
9.3.4		20.000,00	9.000,00						
9.4.3				327.523,11					
TOTALES	1.616.779,24	710.827,66	9.000,00	327.523,11		62.000,00			



PRESUPUESTO ECONOMICO DE GASTOS

RESUMEN ECONOMICO POR CAPITULOS DEL AREA DE GASTO: 9 ACTUACIONES DE CARACTER GENERAL.





RESUMEN POR AREA DE GASTO DEL ESTADO DE GASTOS

CAPITULOS DE LA CLASIFICACION ECONOMICA DEL PRESUPUESTO DE GASTOS										
AREA DE GASTO	I	II	III	IV	V	VI	VII	VIII	IX	TOTALES POR AREA DE GASTO
	Gastos de Personal	Gastos en bienes ctes. y servicios	Gastos Financieros	Transferencias Corrientes	Fondo de contingencia	Inversiones Reales	Transferencias de capital	Activos Financieros	Pasivos Financieros	
0			3.000,00							3.000,00
1	2.618.030,76	1.715.812,86		100,00		123.000,00				4.456.943,62
2	15.809,06	31.800,00		106.500,00		8.000,00				162.109,06
3	979.682,28	1.520.704,39		30.168,99		147.500,00				2.678.055,66
4	10.436,74	45.000,00								55.436,74
5										0,00
6										0,00
7										0,00
8										0,00
9	1.616.779,24	710.827,66	9.000,00	327.523,11		62.000,00				2.726.130,01
TOTALES	5.240.738,08	4.024.144,91	12.000,00	464.292,10	0,00	340.500,00	0,00	0,00	0,00	10.081.675,09